

# QUIÉN ES QUIÉN EN LOS PRECIOS

---

## GASOLINA



GOBIERNO DE  
**MÉXICO**

**SENER**  
SECRETARÍA DE ENERGÍA

**ECONOMÍA**  
SECRETARÍA DE ECONOMÍA

**PROFECO**  
PROCURADURÍA FEDERAL  
DEL CONSUMIDOR





# QUIÉN ES QUIÉN EN LOS PRECIOS DE LA GASOLINA

PRECIOS VIGENTES EN EL PAÍS DEL 22 AL 28 DE FEBRERO DE 2021



GOBIERNO DE  
**MÉXICO**

**SENER**  
SECRETARÍA DE ENERGÍA

**ECONOMÍA**  
SECRETARÍA DE ECONOMÍA

**PROFECO**  
PROCURADURÍA FEDERAL  
DEL CONSUMIDOR



GOBIERNO DE  
MÉXICO

SENER  
SECRETARÍA DE ENERGÍA

ECONOMÍA  
SECRETARÍA DE ECONOMÍA

PROFECO  
PROCURADURÍA FEDERAL  
DEL CONSUMIDOR

# QUIÉN ES QUIÉN

## EN LOS PRECIOS DE LA GASOLINA

Precios vigentes en el país del 22 al 28 de febrero de 2021





# QUIÉN ES QUIÉN EN LOS PRECIOS DE LA GASOLINA

## REGIONALIZACIÓN

Basada en la Política Pública de Almacenamiento  
Mínimo de Petrolíferos



GOBIERNO DE  
MÉXICO

SENER  
SECRETARÍA DE ENERGÍA

ECONOMÍA  
SECRETARÍA DE ECONOMÍA

PROFECO  
PROCURADURÍA FEDERAL  
DEL CONSUMIDOR



-  Región Noroeste
-  Región Norte
-  Región Noreste
-  Región Occidente
-  Región Centro
-  Región Golfo
-  Región Sur
-  Región Sureste





# QUIÉN ES QUIÉN EN LOS PRECIOS DE LA GASOLINA

ESTACIONES DE SERVICIO  
CON INDICADORES DE GANANCIA  
**MÁS ALTOS DE GASOLINA REGULAR EN LAS 8 REGIONES**  
Precios vigentes en el país del 22 al 28 de febrero de 2021



GOBIERNO DE  
MÉXICO

SENER  
SECRETARÍA DE ENERGÍA

ECONOMÍA  
SECRETARÍA DE ECONOMÍA

PROFECO  
PROCURADURÍA FEDERAL  
DEL CONSUMIDOR



MARCA	REGIÓN	ENTIDAD	MUNICIPIO	DOMICILIO	PRECIO TAR	PRECIO PÚBLICO PROMEDIO	INDICADOR GANANCIA
PEMEX	SURESTE	QUINTANA ROO	ISLA MUJERES	AVENIDA ALMIRANTE RUEDA MEDINA NO. 5/N	\$18.48	\$22.00	\$2.69
PETRO 7 SEVEN	NORESTE	NUEVO LEÓN	JUÁREZ	PROLONGACIÓN ELOY CAVAZOS NO. 3200	\$19.13	\$21.20	\$2.68
COMBUSTIBLES BP	OCCIDENTE	JALISCO	ZAPOPAN	AVENIDA LA CALMA NO. 3486	\$19.84	\$21.78	\$2.60
SHELL	GOLFO	VERACRUZ	MOLOACÁN	CARRETERA COATZACOALCOS-VILLAHERMOSA KM 14+800	\$18.23	\$21.28	\$2.56
PEMEX	CENTRO	CDMX	COYOACÁN	EUROPA NO. 23 ESQUINA MIGUEL A. DE QUEVEDO	\$19.38	\$22.38	\$2.53
CHEVRON	NOROESTE	SONORA	SANTA ANA	CARRETERA INTERNACIONAL SANTA ANA-CABORCA KM 2.5	\$20.25	\$22.10	\$2.51
PEMEX	SUR	GUERRERO	CHILPANCINGO DE LOS BRAVO	HERMENEGILDO GALEANA NO. 50	\$19.34	\$22.10	\$2.20
PEMEX	NORTE	DURANGO	TEPEHUANES	CARRETERA DURANGO - GUANACEVÍ KM 168.8 S.N.	\$19.57	\$21.95	\$1.77



**PEMEX**  
ENRIQUE LIMA ZUNO

ISLA MUJERES  
QUINTANA ROO

**\$22.00**  
por litro



Fuente: Valores estimados por Sener con información de CRE y SAT. El precio al público es un promedio de los precios registrados durante el periodo de referencia. Notas: Excluye zonas fronterizas con estímulo fiscal. Incluye descuentos en TAR.

Regiones consideradas en la Política Pública de Almacenamiento Mínimo de Petrolíferos:  
Noroeste: Baja California, Baja California Sur, Sonora, Sinaloa y Nayarit.  
Norte: Chihuahua y Durango  
Noreste: Coahuila, Nuevo León, Tamaulipas y San Luis Potosí  
Occidente: Zacatecas, Aguascalientes, Jalisco, Guanajuato, Michoacán y Colima  
Centro: Querétaro, Hidalgo, Tlaxcala, Puebla, Morelos, Estado de México y CDMX  
Golfo: Veracruz y Tabasco  
Sur: Guerrero, Oaxaca y Chiapas  
Sureste: Campeche, Yucatán y Quintana Roo.



GOBIERNO DE MÉXICO

SENER  
SECRETARÍA DE ENERGÍA

ECONOMÍA  
SECRETARÍA DE ECONOMÍA

PROFECO  
PROCURADURÍA FEDERAL  
DEL CONSUMIDOR



# QUIÉN ES QUIÉN EN LOS PRECIOS DE LA GASOLINA

ESTACIONES DE SERVICIO  
CON INDICADORES DE GANANCIA  
**MÁS BAJOS DE GASOLINA REGULAR EN LAS 8 REGIONES**  
Precios vigentes en el país del 22 al 28 de febrero de 2021

MARCA	REGIÓN	ENTIDAD	MUNICIPIO	DOMICILIO	PRECIO TAR	PRECIO PÚBLICO PROMEDIO	INDICADOR GANANCIA
MOBIL	CENTRO	MÉXICO	SAN MATEO ATENCO	EMILIANO ZAPATA NTE NO. 800 ÁLVARO OBREGÓN SAN MATEO ATENCO	\$18.15	\$18.43	\$0.18
PEMEX	GOLFO	VERACRUZ	VERACRUZ	ADOLFO SUGASTI SARMIENTO L-2021 Y 22	\$18.23	\$18.69	\$0.33
PEMEX	NORTE	CHIHUAHUA	BUENAVENTURA	AVENIDA CHIHUAHUA NO. 32	\$18.57	\$19.25	\$0.33
PEMEX	SUR	GUERRERO	ISIDORO MONTES DE OCA	CARRETERA FEDERAL ZIHUATANEJO - LÁZARO CÁRDENAS KM 95.3	\$18.54	\$19.02	\$0.35
PEMEX	NORESTE	TAMAULIPAS	CIUDAD MADERO	AVENIDA MONTERREY NO. 113	\$18.23	\$18.77	\$0.40
ARCO	NOROESTE	SINALOA	CULIACÁN	BOULEVARD LAS TORRES NO. 6666 SUR INTERIOR C	\$18.27	\$18.99	\$0.56
MOBIL	OCCIDENTE	GUANAJUATO	CELAYA	EJE HERMINIO MARTÍNEZ	\$18.15	\$19.02	\$0.64
PEMEX	SURESTE	YUCATÁN	HOCTÚN	KM 46 CARRETERA MÉRIDA-HOCTÚN	\$18.48	\$19.68	\$0.89

Regiones consideradas en la Política Pública de Almacenamiento Mínimo de Petrolíferos:  
 Noroeste: Baja California, Baja California Sur, Sonora, Sinaloa y Nayarit.  
 Norte: Chihuahua y Durango  
 Noreste: Coahuila, Nuevo León, Tamaulipas y San Luis Potosí  
 Occidente: Zacatecas, Aguascalientes, Jalisco, Guanajuato, Michoacán y Colima  
 Centro: Querétaro, Hidalgo, Tlaxcala, Puebla, Morelos, Estado de México y CDMX  
 Golfo: Veracruz y Tabasco  
 Sur: Guerrero, Oaxaca y Chiapas  
 Sureste: Campeche, Yucatán y Quintana Roo.

Fuente: Valores estimados por Sener con información de CRE y SAT. El precio al público es un promedio de los precios registrados durante el periodo de referencia.  
 Notas: Excluye zonas fronterizas con estímulo fiscal. Incluye descuentos en TAR.



## MOBIL

SERVICIO NUESTRA  
SEÑORA DE LORETO, SA  
DE CV

SAN MATEO ATENCO  
MÉXICO

# \$18.43

por litro





# QUIÉN ES QUIÉN EN LOS PRECIOS DE LA GASOLINA

ESTACIONES DE SERVICIO  
CON INDICADORES DE GANANCIA  
**MÁS ALTOS DE GASOLINA PREMIUM EN LAS 8 REGIONES**  
Precios vigentes en el país del 22 al 28 de febrero de 2021



GOBIERNO DE  
MÉXICO

SENER  
SECRETARÍA DE ENERGÍA

ECONOMÍA  
SECRETARÍA DE ECONOMÍA

PROFECO  
PROCURADURÍA FEDERAL  
DEL CONSUMIDOR



MARCA	REGIÓN	ENTIDAD	MUNICIPIO	DOMICILIO	PRECIO TAR	PRECIO PÚBLICO PROMEDIO	INDICADOR GANANCIA
SHELL	CENTRO	MÉXICO	NAUCALPAN DE JUÁREZ	MANUEL ÁVILA CAMACHO NO. 575	\$20.84	\$23.75	\$3.06
G500	GOLFO	TABASCO	JALAPA	NICOLÁS BRAVO S/N	\$20.17	\$22.23	\$2.54
GULF	SURESTE	CAMPECHE	ESCÁRCEGA	CARRETERA MEX. 186 VILLAHERMOSA - CHETUMAL KM 295 + 500	\$20.14	\$22.82	\$2.46
MOBIL	NORESTE	NUEVO LEÓN	MONTERREY	AVENIDA PASEO DE LOS LEONES NO. 501	\$20.68	\$22.77	\$2.34
PEMEX	NORTE	CHIHUAHUA	NUEVO CASAS GRANDES	5 DE MAYO NO. 602	\$20.54	\$23.48	\$2.23
PEMEX	SUR	OAXACA	SAN PEDRO MIXTEPEC	BOULEVARD JOSÉ MURAT CASAB NO. 202	\$20.30	\$23.22	\$2.21
PEMEX	OCCIDENTE	MICHOACÁN	SAN LUCAS	CARRETERA CD. ALTAMIRANO-SAN LUCAS KM 1.5	\$20.57	\$23.13	\$1.93
PEMEX	NOROESTE	SINALOA	CULIACÁN	CARRETERA INTERNACIONAL ACERA ORIENTE 4658 NORTE	\$23.24	\$24.22	\$0.79



**SHELL**  
GPDC ESTACIONES DE  
SERVICIO, SA DE CV

NAUCALPAN DE  
JUÁREZ  
MÉXICO

**\$23.75**  
por litro



Fuente: Valores estimados por Sener con información de CRE y SAT. El precio al público es un promedio de los precios registrados durante el periodo de referencia. Notas: Excluye zonas fronterizas con estímulo fiscal. Incluye descuentos en TAR.

Regiones consideradas en la Política Pública de Almacenamiento Mínimo de Petrolíferos:  
Noroeste: Baja California, Baja California Sur, Sonora, Sinaloa y Nayarit.  
Norte: Chihuahua y Durango  
Noreste: Coahuila, Nuevo León, Tamaulipas y San Luis Potosí  
Occidente: Zacatecas, Aguascalientes, Jalisco, Guanajuato, Michoacán y Colima  
Centro: Querétaro, Hidalgo, Tlaxcala, Puebla, Morelos, Estado de México y CDMX  
Golfo: Veracruz y Tabasco  
Sur: Guerrero, Oaxaca y Chiapas  
Sureste: Campeche, Yucatán y Quintana Roo.



GOBIERNO DE MÉXICO

SENER  
SECRETARÍA DE ENERGÍA

ECONOMÍA  
SECRETARÍA DE ECONOMÍA

PROFECO  
PROCURADURÍA FEDERAL  
DEL CONSUMIDOR



# QUIÉN ES QUIÉN EN LOS PRECIOS DE LA GASOLINA

ESTACIONES DE SERVICIO  
CON INDICADORES DE GANANCIA  
**MÁS BAJOS DE GASOLINA PREMIUM EN LAS 8 REGIONES**  
Precios vigentes en el país del 22 al 28 de febrero de 2021

MARCA	REGIÓN	ENTIDAD	MUNICIPIO	DOMICILIO	PRECIO TAR	PRECIO PÚBLICO PROMEDIO	INDICADOR GANANCIA
PEMEX	NORESTE	TAMAULIPAS	CIUDAD MADERO	CORREDOR URBANO LUIS DONALDO COLOSIO KM 3+715	\$19.57	\$19.82	\$0.15
LAGAS	SURESTE	YUCATÁN	MÉRIDA	CALLE 36 NO. 89	\$19.82	\$20.22	\$0.28
PHILLIPS 66	CENTRO	QUERÉTARO	EL MARQUÉS	CARRETERA 200 10+250	\$19.31	\$20.13	\$0.63
SERVIFÁCIL	SUR	CHIAPAS	TUXTLA GUTIÉRREZ	LIBRAMIENTO SUR ORIENTE NO. 4187	\$19.57	\$20.17	\$0.83
COMBUSTIBLES BP	GOLFO	VERACRUZ	VERACRUZ	COLLADO ESQUINA CUAUHTÉMOC 4492	\$19.57	\$19.59	\$0.85
WINDSTAR	NORTE	CHIHUAHUA	CHIHUAHUA	AVENIDA HOMERO NO. 398	\$19.31	\$20.80	\$1.22
ARCO	OCCIDENTE	JALISCO	PUERTO VALLARTA	AVENIDA PRISCILIANO SÁNCHEZ NO. 530	\$17.67	\$19.51	\$1.24
TESORO	NOROESTE	SINALOA	MAZATLÁN	AVENIDA MUNICH, NO. 2401	\$17.67	\$20.66	\$2.52



**PEMEX**  
SERVICIO LIBRAMIENTO  
MIRAMAR, SA DE CV

CIUDAD MADERO  
TAMAULIPAS

**\$19.82**  
por litro



Fuente: Valores estimados por Sener con información de CRE y SAT. El precio al público es un promedio de los precios registrados durante el periodo de referencia.  
Notas: Excluye zonas fronterizas con estímulo fiscal. Incluye descuentos en TAR.

Regiones consideradas en la Política Pública de Almacenamiento Mínimo de Petrolíferos:  
Noroeste: Baja California, Baja California Sur, Sonora, Sinaloa y Nayarit.  
Norte: Chihuahua y Durango  
Noreste: Coahuila, Nuevo León, Tamaulipas y San Luis Potosí  
Occidente: Zacatecas, Aguascalientes, Jalisco, Guanajuato, Michoacán y Colima  
Centro: Querétaro, Hidalgo, Tlaxcala, Puebla, Morelos, Estado de México y CDMX  
Golfo: Veracruz y Tabasco  
Sur: Guerrero, Oaxaca y Chiapas  
Sureste: Campeche, Yucatán y Quintana Roo.





# QUIÉN ES QUIÉN EN LOS PRECIOS DE LA GASOLINA

ESTACIONES DE SERVICIO  
CON INDICADORES DE GANANCIA  
**MÁS ALTOS DE DIÉSEL EN LAS 8 REGIONES**  
Precios vigentes en el país del 22 al 28 de febrero de 2021



GOBIERNO DE  
MÉXICO

SENER  
SECRETARÍA DE ENERGÍA

ECONOMÍA  
SECRETARÍA DE ECONOMÍA

PROFECO  
PROCURADURÍA FEDERAL  
DEL CONSUMIDOR



MARCA	REGIÓN	ENTIDAD	MUNICIPIO	DOMICILIO	PRECIO TAR	PRECIO PÚBLICO PROMEDIO	INDICADOR GANANCIA
COMBUSTIBLES BP	SURESTE	CAMPECHE	ESCÁRCEGA	ESCÁRCEGA CARRETERA CAMPECHE VILLAHERMOSA KM 152	\$20.38	\$23.05	\$3.14
PEMEX	CENTRO	MÉXICO	TOLUCA	JOSÉ MARTÍ NO. 151	\$20.81	\$24.22	\$2.88
SHELL	GOLFO	VERACRUZ	MOLOACÁN	CARRETERA COATZACOALCOS-VILLAHERMOSA KM 14+800	\$19.81	\$22.78	\$2.49
PEMEX	NORTE	DURANGO	PUEBLO NUEVO	KM 99 CARRETERA DURANGO - MAZATLÁN	\$21.15	\$22.93	\$2.49
PEMEX	SUR	GUERRERO	CHILPANCINGO DE LOS BRAVO	CARRETERA FEDERAL CHILPANCINGO-ACAPULCO KM 51 +160	\$20.55	\$23.20	\$2.13
PEMEX	OCCIDENTE	MICHOACÁN	MÚGICA	AVENIDA LÁZARO CÁRDENAS NO 1800	\$20.79	\$23.20	\$1.92
REAL FUEL	NOROESTE	SONORA	HERMOSILLO	CARRETERA HERMOSILLO A KINO KM 106 L-4	\$21.59	\$22.75	\$0.82
PEMEX	NOROESTE	SINALOA	CULIACÁN	CARRETERA INTERNACIONAL ACERA ORIENTE 4658 NORTE	\$22.03	\$22.85	\$0.65



**COMBUSTIBLES  
BP**  
SERVICIOS ESPECIALES,  
SA DE CV

ESCÁRCEGA  
CAMPECHE

**\$23.05**  
por litro



Fuente: Valores estimados por Sener con información de CRE y SAT. El precio al público es un promedio de los precios registrados durante el periodo de referencia. Notas: Excluye zonas fronterizas con estímulo fiscal. Incluye descuentos en TAR.

Regiones consideradas en la Política Pública de Almacenamiento Mínimo de Petrolíferos:  
Noroeste: Baja California, Baja California Sur, Sonora, Sinaloa y Nayarit.  
Norte: Chihuahua y Durango  
Noreste: Coahuila, Nuevo León, Tamaulipas y San Luis Potosí  
Occidente: Zacatecas, Aguascalientes, Jalisco, Guanajuato, Michoacán y Colima  
Centro: Querétaro, Hidalgo, Tlaxcala, Puebla, Morelos, Estado de México y CDMX  
Golfo: Veracruz y Tabasco  
Sur: Guerrero, Oaxaca y Chiapas  
Sureste: Campeche, Yucatán y Quintana Roo.



GOBIERNO DE MÉXICO

SENER  
SECRETARÍA DE ENERGÍA

ECONOMÍA  
SECRETARÍA DE ECONOMÍA

PROFECO  
PROCURADURÍA FEDERAL  
DEL CONSUMIDOR



# QUIÉN ES QUIÉN EN LOS PRECIOS DE LA GASOLINA

## ESTACIONES DE SERVICIO CON INDICADORES DE GANANCIA MÁS BAJOS DE DIÉSEL EN LAS 8 REGIONES

Precios vigentes en el país del 22 al 28 de febrero de 2021

MARCA	REGIÓN	ENTIDAD	MUNICIPIO	DOMICILIO	PRECIO TAR	PRECIO PÚBLICO PROMEDIO	INDICADOR GANANCIA
PEMEX	SURESTE	YUCATÁN	ESPITA	PROLONGACIÓN CALLE 27 NO. CATASTRAL 1569	\$20.06	\$20.50	\$0.15
PEMEX	SUR	GUERRERO	ISIDORO MONTES DE OCA	CARRETERA ZIHUATANEJO-LÁZARO CÁRDENAS KM 94	\$20.11	\$20.36	\$0.16
WINDSTAR	NORTE	CHIHUAHUA	CUAUHTÉMOC	BENITO JUÁREZ NO. 915	\$20.37	\$20.77	\$0.16
MOBIL	OCCIDENTE	MICHOACÁN	MORELIA	AVENIDA PERIODISMO 1150	\$18.85	\$19.28	\$0.31
MOBIL	CENTRO	PUEBLA	TEPATLAXCO DE HIDALGO	CARRETERA FEDERAL AMOZOC-TEZIUTLÁN KM 9+650	\$18.85	\$19.50	\$0.49
ARCO	NOROESTE	SINALOA	CULIACÁN	BOULEVARD JOSÉ LIMÓN NO. 2415 NORTE	\$19.24	\$19.99	\$0.59
MOBIL	NORESTE	SAN LUIS POTOSÍ	VILLA DE GUADALUPE	CARRETERA FEDERAL NO. 57 KM 140	\$18.85	\$19.96	\$0.82
COMBUSTIBLES BP	GOLFO	VERACRUZ	VERACRUZ	J.B. LOBOS NO. 2005 MZ. 53	\$19.81	\$19.99	\$1.24



**PEMEX**  
INMOBILIARIA MVC  
PENINSULAR, SA DE CV

ESPITA  
YUCATÁN

**\$20.50**  
por litro



Fuente: Valores estimados por Sener con información de CRE y SAT. El precio al público es un promedio de los precios registrados durante el periodo de referencia. Notas: Excluye zonas fronterizas con estímulo fiscal. Incluye descuentos en TAR.

Regiones consideradas en la Política Pública de Almacenamiento Mínimo de Petrolíferos:  
Noroeste: Baja California, Baja California Sur, Sonora, Sinaloa y Nayarit.  
Norte: Chihuahua y Durango  
Noreste: Coahuila, Nuevo León, Tamaulipas y San Luis Potosí  
Occidente: Zacatecas, Aguascalientes, Jalisco, Guanajuato, Michoacán y Colima  
Centro: Querétaro, Hidalgo, Tlaxcala, Puebla, Morelos, Estado de México y CDMX  
Golfo: Veracruz y Tabasco  
Sur: Guerrero, Oaxaca y Chiapas  
Sureste: Campeche, Yucatán y Quintana Roo.

# INDICADORES DE GANANCIAS SEMANALES Y PRECIOS GASOLINA REGULAR, PREMIUM, DIÉSEL Y MEZCLA MEXICANA (FEBRERO DE 2020 A MARZO 2021, NACIONAL)

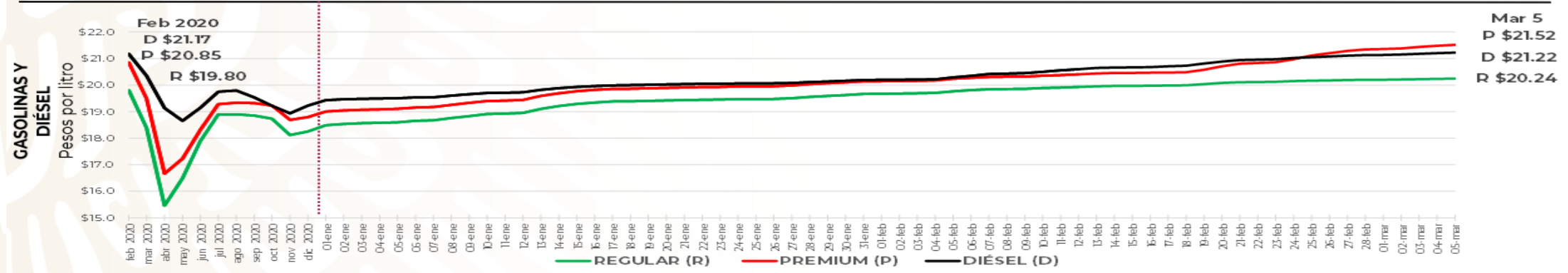
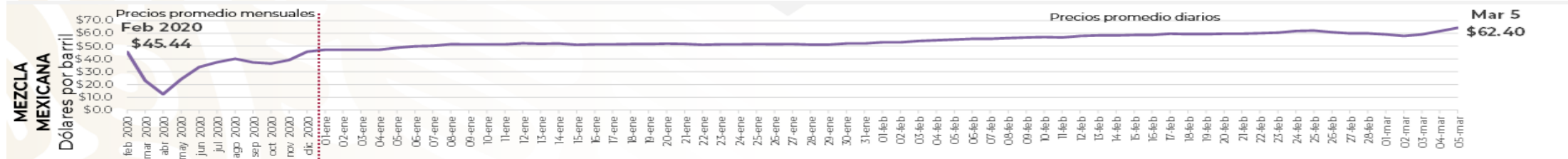
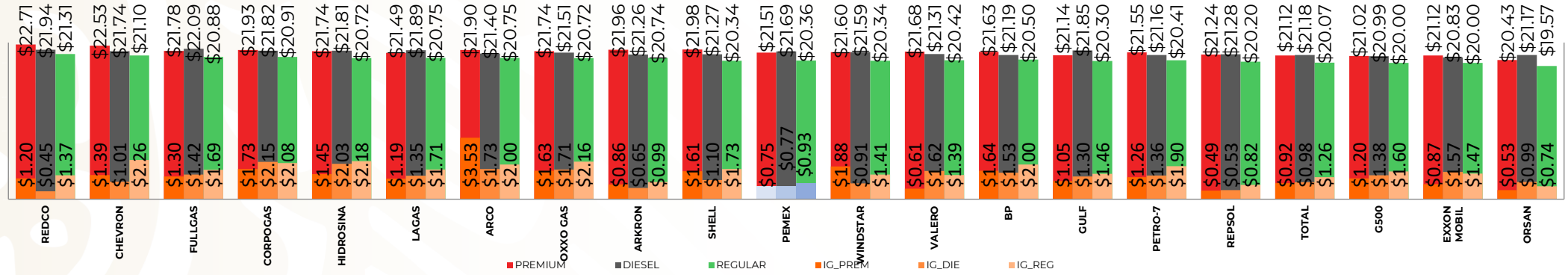


GOBIERNO DE MÉXICO

SENER SECRETARÍA DE ENERGÍA

ECONOMÍA SECRETARÍA DE ECONOMÍA

PROFECO ASOCIACIÓN FEDERAL DEL CONSUMIDOR



Fuente: Indicadores de Ganancia. Valores estimados por Sener con información de CRE y SAT. Notas: Marcas más representativas. Excluye zonas fronterizas con estímulo fiscal. El indicador de ganancia de las compañías importadoras incluye el margen al mayoreo. Incluye descuentos en TAR.

Fuente Precios Promedio: Elaboración Profeco con información de la CRE, precios comerciales de gasolina y diésel por estación de servicio (excluye zonas fronterizas con estímulo fiscal) y Banco de México, Precio de la mezcla mexicana de petróleo (para los días donde no se publicó información se calculó el precio con base en los datos del día inmediato anterior y posterior).



# ESTÍMULO FISCAL AL IEPS GASOLINAS Y DIÉSEL

6 AL 12 DE MARZO DE 2021



Los porcentajes del estímulo fiscal para el periodo comprendido del 6 al 12 de marzo de 2021, aplicables a los combustibles automotrices son los siguientes:

- Gasolina menos a 91 octanos 37.90%
- Gasolina mayor o igual a 91 octanos 3.39%
- Diésel 14.90%



GOBIERNO DE  
**MÉXICO**

**SENER**  
SECRETARÍA DE ENERGÍA

**ECONOMÍA**  
SECRETARÍA DE ECONOMÍA

**PROFECO**  
PROCURADURÍA FEDERAL  
DEL CONSUMIDOR

