

QUIÉN ES QUIÉN EN LOS PRECIOS

GASOLINA

Lunes 22 de marzo, 2021



GOBIERNO DE
MÉXICO

SENER
SECRETARÍA DE ENERGÍA

ECONOMÍA
SECRETARÍA DE ECONOMÍA

PROFECO
PROCURADURÍA FEDERAL
DEL CONSUMIDOR





QUIÉN ES QUIÉN EN LOS PRECIOS DE LA GASOLINA

PRECIOS VIGENTES EN EL PAÍS DEL 8 AL 14 DE MARZO DE 2021



GOBIERNO DE
MÉXICO

SENER
SECRETARÍA DE ENERGÍA

ECONOMÍA
SECRETARÍA DE ECONOMÍA

PROFECO
PROCURADURÍA FEDERAL
DEL CONSUMIDOR



GOBIERNO DE
MÉXICO

SENER
SECRETARÍA DE ENERGÍA

ECONOMÍA
SECRETARÍA DE ECONOMÍA

PROFECO
PROCURADURÍA FEDERAL
DEL CONSUMIDOR

QUIÉN ES QUIÉN

EN LOS PRECIOS DE LA GASOLINA

Precios vigentes en el país del 8 al 14 de marzo de 2021





QUIÉN ES QUIÉN EN LOS PRECIOS DE LA GASOLINA

REGIONALIZACIÓN

Basada en la Política Pública de Almacenamiento
Mínimo de Petrolíferos



GOBIERNO DE
MÉXICO

SENER
SECRETARÍA DE ENERGÍA

ECONOMÍA
SECRETARÍA DE ECONOMÍA

PROFECO
PROCURADURÍA FEDERAL
DEL CONSUMIDOR





QUIÉN ES QUIÉN EN LOS PRECIOS DE LA GASOLINA

ESTACIONES DE SERVICIO
CON INDICADORES DE GANANCIA
MÁS ALTOS DE GASOLINA REGULAR EN LAS 8 REGIONES
Precios vigentes en el país del 8 al 14 de marzo de 2021



GOBIERNO DE
MÉXICO

SENER
SECRETARÍA DE ENERGÍA

ECONOMÍA
SECRETARÍA DE ECONOMÍA

PROFECO
PROCURADURÍA FEDERAL
DEL CONSUMIDOR



MARCA	REGIÓN	ENTIDAD	MUNICIPIO	DOMICILIO	PRECIO TAR	PRECIO PÚBLICO PROMEDIO	INDICADOR GANANCIA
ARCO	NOROESTE	SONORA	MAGDALENA	NIÑOS HÉROES 314	\$17.92	\$22.09	\$3.53
COMBUSTIBLES BP	SURESTE	CAMPECHE	ESCÁRCEGA	AVENIDA JUSTO SIERRA MÉNDEZ S/N	\$18.83	\$21.92	\$3.27
COMBUSTIBLES BP	NORESTE	NUEVO LEÓN	APODACA	AVENIDA ISIDORO SEPÚLVEDA NO. 500	\$19.46	\$21.77	\$2.79
PEMEX	GOLFO	VERACRUZ	COSOLEACAQUE	KM 32-105 MARGEN DERECHO AUTOPISTA NVO. TEAPA-COSOLEACAQUE	\$18.25	\$21.50	\$2.70
SHELL	OCCIDENTE	JALISCO	ZAPOPAN	ANILLO PERIFÉRICO NO. 4435	\$19.96	\$21.99	\$2.54
PEMEX	SUR	GUERRERO	IGUALA DE LA INDEPENDENCIA	CARRETERA NACIONAL MÉXICO-ACAPULCO KM 196	\$19.37	\$22.30	\$2.46
PEMEX	CENTRO	MÉXICO	ATIZAPÁN DE ZARAGOZA	AVENIDA JORGE JIMÉNEZ CANTÚ S/N LT. 5-2	\$19.53	\$21.89	\$1.97
PEMEX	NORTE	DURANGO	PUEBLO NUEVO	CALLE NORTE Y LIRIO NO. 25	\$19.61	\$21.60	\$1.55



ARCO
CORPORATIVO
ENERVISON,
SAPI DE CV

MAGDALENA
SONORA

\$22.09
por litro



Fuente: Valores estimados por Sener con información de CRE y SAT. El precio al público es un promedio de los precios registrados durante el periodo de referencia. Notas: Excluye zonas fronterizas con estímulo fiscal. Incluye descuentos en TAR.

Regiones consideradas en la Política Pública de Almacenamiento Mínimo de Petrolíferos:
Noroeste: Baja California, Baja California Sur, Sonora, Sinaloa y Nayarit.
Norte: Chihuahua y Durango
Noreste: Coahuila, Nuevo León, Tamaulipas y San Luis Potosí
Occidente: Zacatecas, Aguascalientes, Jalisco, Guanajuato, Michoacán y Colima
Centro: Querétaro, Hidalgo, Tlaxcala, Puebla, Morelos, Estado de México y CDMX
Golfo: Veracruz y Tabasco
Sur: Guerrero, Oaxaca y Chiapas
Sureste: Campeche, Yucatán y Quintana Roo.



GOBIERNO DE MÉXICO

SENER
SECRETARÍA DE ENERGÍA

ECONOMÍA
SECRETARÍA DE ECONOMÍA

PROFECO
PROCURADURÍA FEDERAL
DEL CONSUMIDOR



QUIÉN ES QUIÉN EN LOS PRECIOS DE LA GASOLINA

ESTACIONES DE SERVICIO
CON INDICADORES DE GANANCIA
MÁS BAJOS DE GASOLINA REGULAR EN LAS 8 REGIONES
Precios vigentes en el país del 8 al 14 de marzo de 2021

MARCA	REGIÓN	ENTIDAD	MUNICIPIO	DOMICILIO	PRECIO TAR	PRECIO PÚBLICO PROMEDIO	INDICADOR GANANCIA
PEMEX	GOLFO	VERACRUZ	VERACRUZ	GENERAL PRIM NO. 132	\$18.25	\$18.56	\$0.21
PEMEX	SUR	GUERRERO	ISIDORO MONTES DE OCA	CARRETERA FEDERAL ZIHUATANEJO - LÁZARO CÁRDENAS KM 95.3	\$18.59	\$19.04	\$0.32
WINDSTAR	NORTE	CHIHUAHUA	CHIHUAHUA	AVENIDA HOMERO NO. 398	\$18.63	\$19.35	\$0.55
G500	CENTRO	QUERÉTARO	QUERÉTARO	PALMA CYCA, NO. 899	\$17.53	\$18.33	\$0.63
MOBIL	NORESTE	TAMAULIPAS	TAMPICO	AVENIDA RIVERA DE CHAMPAYÁN NO. 203	\$17.70	\$18.82	\$0.78
PEMEX	SURESTE	YUCATÁN	MÉRIDA	CARRETERA MÉRIDA PROGRESO - KM 12+500	\$18.48	\$19.61	\$0.91
MOBIL	OCCIDENTE	MICHOACÁN	MORELIA	AVENIDA PERIODISMO 1150	\$17.70	\$19.01	\$1.05
ARCO	NOROESTE	SINALOA	CULIACÁN	CALZADA DE LAS TORRES PONIENTE NO. 1216	\$17.92	\$19.39	\$1.21

Regiones consideradas en la Política Pública de Almacenamiento Mínimo de Petrolíferos:
 Noroeste: Baja California, Baja California Sur, Sonora, Sinaloa y Nayarit.
 Norte: Chihuahua y Durango
 Noreste: Coahuila, Nuevo León, Tamaulipas y San Luis Potosí
 Occidente: Zacatecas, Aguascalientes, Jalisco, Guanajuato, Michoacán y Colima
 Centro: Querétaro, Hidalgo, Tlaxcala, Puebla, Morelos, Estado de México y CDMX
 Golfo: Veracruz y Tabasco
 Sur: Guerrero, Oaxaca y Chiapas
 Sureste: Campeche, Yucatán y Quintana Roo.

Fuente: Valores estimados por Sener con información de CRE y SAT. El precio al público es un promedio de los precios registrados durante el periodo de referencia.
 Notas: Excluye zonas fronterizas con estímulo fiscal. Incluye descuentos en TAR.



PEMEX
NOVOGAS TOLLOCAN,
SA DE CV

VERACRUZ
VERACRUZ

\$18.56
por litro





QUIÉN ES QUIÉN EN LOS PRECIOS DE LA GASOLINA

ESTACIONES DE SERVICIO
CON INDICADORES DE GANANCIA
MÁS ALTOS DE GASOLINA PREMIUM EN LAS 8 REGIONES
Precios vigentes en el país del 8 al 14 de marzo de 2021



GOBIERNO DE
MÉXICO

SENER
SECRETARÍA DE ENERGÍA

ECONOMÍA
SECRETARÍA DE ECONOMÍA

PROFECO
PROCURADURÍA FEDERAL
DEL CONSUMIDOR



MARCA	REGIÓN	ENTIDAD	MUNICIPIO	DOMICILIO	PRECIO TAR	PRECIO PÚBLICO PROMEDIO	INDICADOR GANANCIA
COMBUSTIBLES BP	SURESTE	CAMPECHE	ESCÁRCEGA	AVENIDA JUSTO SIERRA MÉNDEZ S/N	\$20.36	\$23.12	\$3.01
SHELL	CENTRO	MÉXICO	NAUCALPAN DE JUÁREZ	AVENIDA SAN LUIS TLATILCO NO. 25 Y 25-A FRACCIONAMIENTO PARQUE INDUSTRIAL NAUCALPAN	\$21.15	\$23.80	\$2.79
PEMEX	GOLFO	VERACRUZ	VERACRUZ	CARRETERA FEDERAL VERACRUZ JALAPA KM 92+ MAS 625	\$19.78	\$22.63	\$2.40
COMBUSTIBLES BP	NORESTE	NUEVO LEÓN	APODACA	AVENIDA ISIDORO SEPÚLVEDA NO. 500	\$21.05	\$22.99	\$2.36
PEMEX	SUR	OAXACA	SAN PEDRO MIXTEPEC	BOULEVARD JOSÉ MURAT CASAB NO. 202	\$20.50	\$23.40	\$2.19
PEMEX	NORTE	CHIHUAHUA	NUEVO CASAS GRANDES	5 DE MAYO NO. 602	\$20.69	\$23.54	\$2.15
PEMEX	OCCIDENTE	JALISCO	CHAPALA	CARRETERA A LA BARCA KM 40.5	\$21.57	\$23.50	\$1.58
SORIANA GAS	NOROESTE	SINALOA	CULIACÁN	AVENIDA PATRIA ESQUINA BOULEVARD LUIS F. MOLINA NO. 53140	\$23.55	\$24.59	\$1.41



**COMBUSTIBLES
BP
HIDROCARBUROS
CAMPECHE,
SA DE CV**

ESCÁRCEGA
CAMPECHE

\$23.12
por litro



Fuente: Valores estimados por Sener con información de CRE y SAT. El precio al público es un promedio de los precios registrados durante el periodo de referencia.
Notas: Excluye zonas fronterizas con estímulo fiscal. Incluye descuentos en TAR.

Regiones consideradas en la Política Pública de Almacenamiento Mínimo de Petrolíferos:
Noroeste: Baja California, Baja California Sur, Sonora, Sinaloa y Nayarit.
Norte: Chihuahua y Durango
Noreste: Coahuila, Nuevo León, Tamaulipas y San Luis Potosí
Occidente: Zacatecas, Aguascalientes, Jalisco, Guanajuato, Michoacán y Colima
Centro: Querétaro, Hidalgo, Tlaxcala, Puebla, Morelos, Estado de México y CDMX
Golfo: Veracruz y Tabasco
Sur: Guerrero, Oaxaca y Chiapas
Sureste: Campeche, Yucatán y Quintana Roo.



QUIÉN ES QUIÉN EN LOS PRECIOS DE LA GASOLINA

ESTACIONES DE SERVICIO
CON INDICADORES DE GANANCIA
MÁS BAJOS DE GASOLINA PREMIUM EN LAS 8 REGIONES
Precios vigentes en el país del 8 al 14 de marzo de 2021

MARCA	REGIÓN	ENTIDAD	MUNICIPIO	DOMICILIO	PRECIO TAR	PRECIO PÚBLICO PROMEDIO	INDICADOR GANANCIA
PEMEX 	GOLFO	VERACRUZ	VERACRUZ	PROLONGACIÓN CUAUHTÉMOC NORTE 197	\$19.78	\$20.02	\$0.15
PEMEX 	OCCIDENTE	COLIMA	MANZANILLO	BOULEVARD LIC. MIGUEL DE LA MADRID HURTADO NO. 10950	\$20.12	\$20.38	\$0.16
PEMEX 	SUR	CHIAPAS	BERRIOZÁBAL	8A ORIENTE Y CARRETERA PANAMERICANA NO. 231	\$19.78	\$20.46	\$0.32
PEMEX 	NORESTE	TAMAULIPAS	CIUDAD MADERO	AVENIDA MONTERREY NO. 113	\$19.78	\$20.26	\$0.35
ENER 	NOROESTE	NAYARIT	SANTA MARÍA DEL ORO	CARRETERA INTERNACIONAL GUADALAJARA-NOGALES KM 175.3 SANTA MARÍA DEL ORO CHAPALLILLA	\$20.12	\$20.82	\$0.48
WINDSTAR 	NORTE	CHIHUAHUA	CHIHUAHUA	AVENIDA HOMERO NO. 398	\$20.32	\$21.11	\$0.61
TOTAL 	CENTRO	PUEBLA	TEZIUTLÁN	AVENIDA PRINCIPAL CARRETERA A TEZIUTLÁN NO. 91	\$20.47	\$20.60	\$0.79
G500 	SURESTE	YUCATÁN	KANASÍN	69 POR 48 Y 50 NO. 188 Y 188 A	\$20.06	\$20.49	\$1.11



PEMEX
LUZ DEL CARMEN FONTAN
HERNÁNDEZ

VERACRUZ
VERACRUZ

\$20.02
por litro



Fuente: Valores estimados por Sener con información de CRE y SAT. El precio al público es un promedio de los precios registrados durante el periodo de referencia.
Notas: Excluye zonas fronterizas con estímulo fiscal. Incluye descuentos en TAR.

Regiones consideradas en la Política Pública de Almacenamiento Mínimo de Petrolíferos:
Noroeste: Baja California, Baja California Sur, Sonora, Sinaloa y Nayarit.
Norte: Chihuahua y Durango
Noreste: Coahuila, Nuevo León, Tamaulipas y San Luis Potosí
Occidente: Zacatecas, Aguascalientes, Jalisco, Guanajuato, Michoacán y Colima
Centro: Querétaro, Hidalgo, Tlaxcala, Puebla, Morelos, Estado de México y CDMX
Golfo: Veracruz y Tabasco
Sur: Guerrero, Oaxaca y Chiapas
Sureste: Campeche, Yucatán y Quintana Roo.



QUIÉN ES QUIÉN EN LOS PRECIOS DE LA GASOLINA

ESTACIONES DE SERVICIO
CON INDICADORES DE GANANCIA
MÁS ALTOS DE DIÉSEL EN LAS 8 REGIONES
Precios vigentes en el país del 8 al 14 de marzo de 2021



GOBIERNO DE
MÉXICO

SENER
SECRETARÍA DE ENERGÍA

ECONOMÍA
SECRETARÍA DE ECONOMÍA

PROFECO
PROCURADURÍA FEDERAL
DEL CONSUMIDOR



MARCA	REGIÓN	ENTIDAD	MUNICIPIO	DOMICILIO	PRECIO TAR	PRECIO PÚBLICO PROMEDIO	INDICADOR GANANCIA
COMBUSTIBLES BP	SURESTE	CAMPECHE	ESCÁRCEGA	ESCÁRCEGA CARRETERA CAMPECHE VILLAHERMOSA KM 152	\$20.48	\$23.09	\$3.09
SHELL	GOLFO	VERACRUZ	MOLOACÁN	CARRETERA COATZACOALCOS-VILLAHERMOSA KM 14+800	\$19.90	\$22.99	\$2.60
PEMEX	SUR	GUERRERO	TAXCO DE ALARCÓN	AVENIDA DE LOS PLATEROS NO. 130	\$21.02	\$23.64	\$2.16
PEMEX	OCCIDENTE	MICHOACÁN	MÚGICA	AVENIDA LÁZARO CÁRDENAS NO 1800	\$20.87	\$23.30	\$1.94
PEMEX	CENTRO	MÉXICO	TEMASCALTEPEC	KM 39 CARRETERA TOLUCA TEMASCALTEPEC	\$20.86	\$22.83	\$1.57
PEMEX	NORTE	DURANGO	PUEBLO NUEVO	CALLE NORTE Y LIRIO NO. 25	\$21.25	\$23.06	\$1.38
REAL FUEL	NOROESTE	SONORA	HERMOSILLO	CARRETERA HERMOSILLO A KINO KM 106 L-4	\$21.70	\$22.99	\$0.92
PEMEX	NOROESTE	SINALOA	GUASAVE	CALLE LUIS ECHEVERRÍA ÁLVAREZ S/N	\$22.01	\$23.18	\$0.91

Fuente: Valores estimados por Sener con información de CRE y SAT. El precio al público es un promedio de los precios registrados durante el periodo de referencia. Notas: Excluye zonas fronterizas con estímulo fiscal. Incluye descuentos en TAR.

Regiones consideradas en la Política Pública de Almacenamiento Mínimo de Petrolíferos:
Noroeste: Baja California, Baja California Sur, Sonora, Sinaloa y Nayarit.
Norte: Chihuahua y Durango
Noreste: Coahuila, Nuevo León, Tamaulipas y San Luis Potosí
Occidente: Zacatecas, Aguascalientes, Jalisco, Guanajuato, Michoacán y Colima
Centro: Querétaro, Hidalgo, Tlaxcala, Puebla, Morelos, Estado de México y CDMX
Golfo: Veracruz y Tabasco
Sur: Guerrero, Oaxaca y Chiapas
Sureste: Campeche, Yucatán y Quintana Roo.



COMBUSTIBLES
BP
SERVICIOS ESPECIALES,
SA DE CV

ESCÁRCEGA
CAMPECHE

\$23.09
por litro





QUIÉN ES QUIÉN EN LOS PRECIOS DE LA GASOLINA

ESTACIONES DE SERVICIO CON INDICADORES DE GANANCIA **MÁS BAJOS DE DIÉSEL EN LAS 8 REGIONES**

Precios vigentes en el país del 8 al 14 de marzo de 2021




GOBIERNO DE
MÉXICO

SENER
SECRETARÍA DE ENERGÍA

ECONOMÍA
SECRETARÍA DE ECONOMÍA

PROFECO
PROCURADURÍA FEDERAL
DEL CONSUMIDOR



MARCA	REGIÓN	ENTIDAD	MUNICIPIO	DOMICILIO	PRECIO TAR	PRECIO PÚBLICO PROMEDIO	INDICADOR GANANCIA
PEMEX 	GOLFO	VERACRUZ	ÚRSULO GALVÁN	KM 8 CARRETERA CARDEL-NAUTLA	\$19.90	\$20.20	\$0.15
PEMEX 	SUR	GUERRERO	ISIDORO MONTES DE OCA	CARRETERA FEDERAL ZIHUATANEJO - LÁZARO CÁRDENAS KM 95.3	\$20.17	\$20.44	\$0.16
LAGAS 	SURESTE	YUCATÁN	MÉRIDA	CALLE 161 X 46C Y 48 NO. 921	\$20.18	\$20.50	\$0.21
G500 	NORESTE	TAMAULIPAS	TAMPICO	CARRETERA TAMPICO MANTE NO. 208	\$19.10	\$19.84	\$0.58
WINDSTAR 	NORTE	CHIHUAHUA	CHIHUAHUA	AVENIDA HOMERO NO. 398	\$19.82	\$20.65	\$0.65
G500 	OCCIDENTE	GUANAJUATO	LEÓN	BOULEVARD JOSÉ MARÍA MORELOS NO. 3546-A	\$19.10	\$20.08	\$0.78
MOBIL 	CENTRO	MÉXICO	ALMOLOYA DE JUÁREZ	AVENIDA B. CARRETERA TOLUCA - ALMOLOYA DE JUÁREZ NO. 5	\$18.61	\$19.99	\$1.11
ARCO 	NOROESTE	SINALOA	CULIACÁN	BOULEVARD EMILIANO ZAPATA 809 PONIENTE	\$18.92	\$20.44	\$1.25



PEMEX
SÚPER SERVICIO
ENRÍQUEZ, SA DE CV

ÚRSULO GALVÁN
VERACRUZ

\$20.20
por litro



Fuente: Valores estimados por Sener con información de CRE y SAT. El precio al público es un promedio de los precios registrados durante el periodo de referencia. Notas: Excluye zonas fronterizas con estímulo fiscal. Incluye descuentos en TAR.

Regiones consideradas en la Política Pública de Almacenamiento Mínimo de Petrolíferos:
Noroeste: Baja California, Baja California Sur, Sonora, Sinaloa y Nayarit.
Norte: Chihuahua y Durango
Noreste: Coahuila, Nuevo León, Tamaulipas y San Luis Potosí
Occidente: Zacatecas, Aguascalientes, Jalisco, Guanajuato, Michoacán y Colima
Centro: Querétaro, Hidalgo, Tlaxcala, Puebla, Morelos, Estado de México y CDMX
Golfo: Veracruz y Tabasco
Sur: Guerrero, Oaxaca y Chiapas
Sureste: Campeche, Yucatán y Quintana Roo.

INDICADORES DE GANANCIAS SEMANALES Y PRECIOS GASOLINA REGULAR, PREMIUM, DIÉSEL Y MEZCLA MEXICANA (FEBRERO DE 2020 A MARZO 2021, NACIONAL)

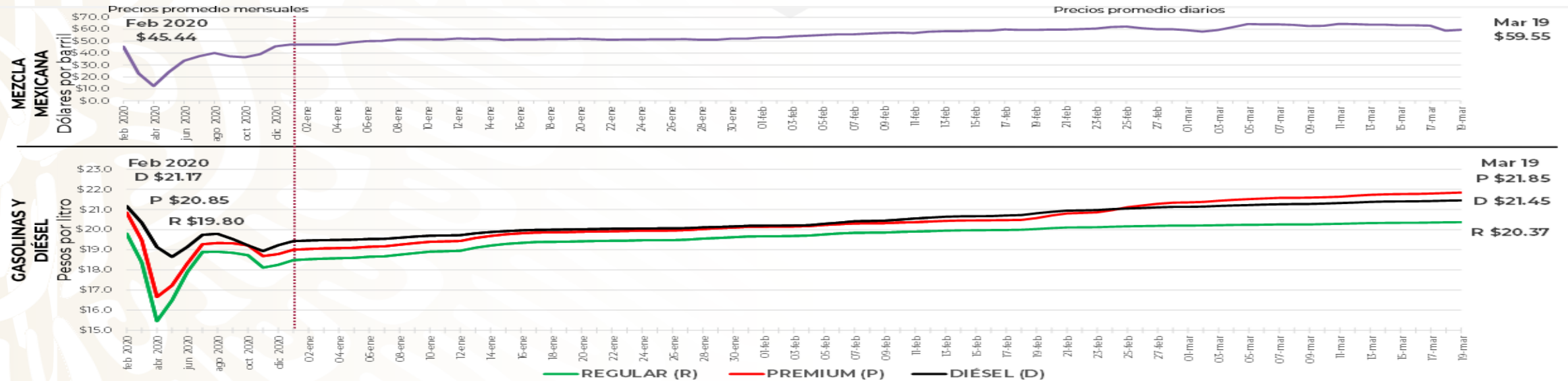
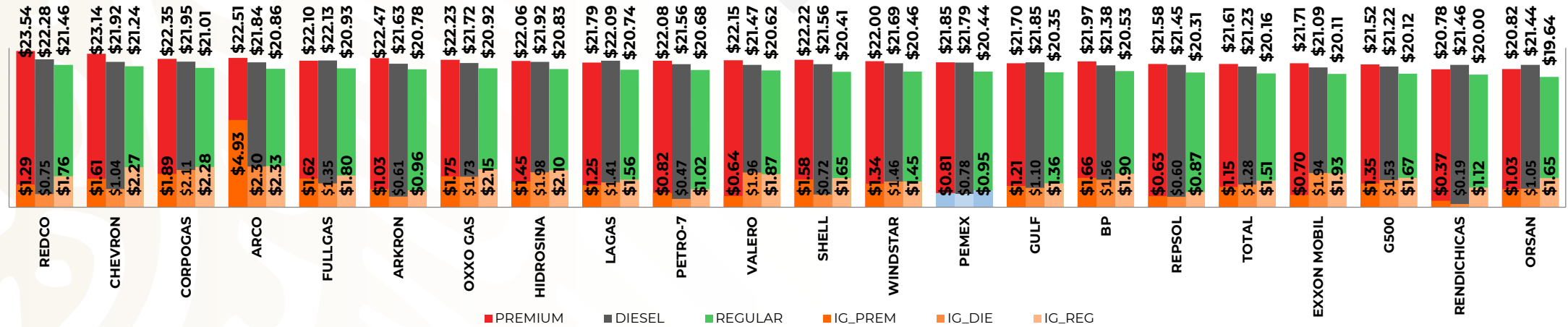


GOBIERNO DE MÉXICO

SENER SECRETARÍA DE ENERGÍA

ECONOMÍA SECRETARÍA DE ECONOMÍA

PROFECO AUTORIDAD FEDERAL DEL CONSUMIDOR



Fuente Indicadores de Ganancia: Valores estimados por Sener con información de CRE y SAT.
Notas: Marcas más representativas.
Excluye zonas fronterizas con estímulo fiscal.
El indicador de ganancia de las compañías importadoras incluye el margen al mayoreo.
Incluye descuentos en TAR.

Fuente Precios Promedio: Elaboración Profeco con información de la CRE, precios comerciales de gasolina y diésel por estación de servicio (excluye zonas fronterizas con estímulo fiscal) y Banco de México, Precio de la mezcla mexicana de petróleo (para los días donde no se publicó información se calculó el precio con base en los datos del día inmediato anterior y posterior).



GOBIERNO DE
MÉXICO

SENER
SECRETARÍA DE ENERGÍA

ECONOMÍA
SECRETARÍA DE ECONOMÍA

PROFECO
PROCURADURÍA FEDERAL
DEL CONSUMIDOR

