



# Informe de Seguridad

---

22 de marzo de 2021



GOBIERNO DE  
**MÉXICO**

**MARINA**  
SECRETARÍA DE MARINA

**SEDENA**  
SECRETARÍA DE LA  
DEFENSA NACIONAL

**SEGURIDAD**  
SECRETARÍA DE SEGURIDAD  
Y PROTECCIÓN CIUDADANA



**GN**  
GUARDIA  
NACIONAL

### 3.1 EFECTIVO DESPLEGADO EN EL TERRITORIO NACIONAL



<b>Efectivo Real</b>	SEDENA	165,157	<b>Total: 320,178</b>
	SEMAR	53,460	
	Gdia. Nal.	101,561	

<b>Fuerza Operativa</b>	
SEDENA	84,847
SEMAR	30,936
Gdia. Nal.	99,608
<b>Total</b>	<b>215,391</b>

<b>Actividades diversas en apoyo a las operaciones</b>		
SEDENA	9,196	11%
SEMAR	4,640	15%
Gdia. Nal.	14,942	15%
<b>Total</b>	<b>28,778</b>	<b>13%</b>

**Efectivo Desplegado**  
**186,613 (87%)**

SEDENA	75,651	89 %
SEMAR	26,296	85%
Gdia. Nal.	84,666	85 %



**F.A.M.**  
231 Aeronaves Operativas



**SEMAR**  
142 Buques y 92 Aeronaves



**Gdia. Nal.**  
35 Aeronaves

# Personal desplegado 19 Feb. al 20 Mar. 2021



Personal  
154,618



Servicios		Personal
	Operaciones para la Construcción de la Paz	86,219
	Operaciones en Golfo y Pacífico	6,259
	Estado de Derecho en la Mar	4,726
	Protección Marítima y Portuaria	1,157
	Operaciones de Búsqueda y Rescate	731
	Atención a Emergencia Sanitaria "COVID-19"	55,526

- \* P.M.S.E.: Puesto Militar de Seguridad Estratégico
- \* M.E.: Mando Especial
- \* E.P.C.: Estrategia de Protección Ciudadana
- \* Op. NE: Operación Noreste
- \* Op. ZMG: Operación Zona Metropolitana de Guadalajara



## Actividades

### Participación en mesas de seguridad:

- **1** Nacional (Gabinete de Seguridad)
- **32** Estatales
- **200** Regionales

Estrategia de Protección Ciudadana en **8** Municipios de **8** Estados con mayor incidencia delictiva

Operaciones “Noreste” y “Zona Metropolitana de Guadalajara”

Mandos Especiales “Iguala” y “La Laguna”

Personal  
86,219

### Operaciones de intercepción:

- Terrestres: permanentes en **59** Puestos Militares de Seguridad
- Aéreas: **21** detecciones de aeronaves sospechosas y/o ilícitas;
- Marítimas: permanentes en **7** Regiones Navales
- **3'287,608** Kilómetros patrullados para la prevención del delito en carreteras





## Actividades

Se realizaron **672** operaciones en funciones de guardia costera en las zonas marinas de los litorales mexicanos.

Combatir el tráfico de armas, personas y mercancías

Personal  
6,259

Ejercer presencia en las diferentes regiones del país a través de **76** estaciones navales avanzadas.

Contribuir a la vigilancia de áreas naturales protegidas y a la conservación del medio ambiente marino.





## Actividades

### Operación Sonda

- Garantizar seguridad y operación en instalaciones estratégicas de Pemex
- Llevar a cabo operaciones contra el mercado ilícito de combustible
- Establecimiento de **3** áreas de fondeo seguras con vigilancia permanente, aérea y de superficie, para evitar robos a buques nacionales y extranjeros

### Operación Camarón

- Patrullaje aéreo y marítimo para evitar robos a embarcaciones pesqueras
- Presencia física aleatoria de personal de Marina en buques camaroneros

### Interdicción Marítima

- **571** operaciones de guardia costera para vigilar zonas marinas mexicanas
- Intercepción de **2** embarcaciones menores traficantes de estupefacientes



### Reforzamiento Alto Golfo de California.

- 26 Feb. en Mexicali, B.C. se llevó a cabo la primera sesión del Grupo Intragubernamental sobre la Sustentabilidad en el Alto Golfo de California (GIS).
- Se acordó el establecimiento de tres mesas técnicas en los temas de seguridad, medio ambiente y productividad pesquera.



### Resultados:

Rubro	19 Feb. al 20 Mar. 2021
Cantidad de Operaciones en la Sonda de Campeche	<b>153 operaciones</b>
Artes de pesca aseguradas	<b>15</b>
Metros de redes aseguradas	<b>1,560</b>



# Protección Marítima y Portuaria (Establecer la protección y seguridad en los puertos)

19 Feb. al 20 Mar. 2021



Personal  
1,157

620 operaciones de vigilancia, inspección y control en los recintos portuarios

Neutralizar el tráfico de mercancía ilegal de la delincuencia organizada

Coadyuvar con las autoridades fiscales y aduanales en la prevención del tránsito ilegal de mercancías por medio de revisiones conjuntas, cuando la carga representa un riesgo a la seguridad nacional

1 Contenedor asegurado o retenido por transportar materiales o sustancias ilícitas, con un total de 10 contenedores en el 2021.



Resultados:	
Rubro	19 Feb. al 20 Mar. 2021
Operaciones en recintos portuarios	620
Paquetes asegurados	29

# Operaciones de Búsqueda y Rescate (Salvaguardar la vida humana)

19 Feb. al 20 Mar. 2021



## Actividades

Personal  
731

Atención de **35** llamadas de auxilio

Rescate de **111** naufragos y **8** evacuaciones medicas en la mar

**33** Estaciones Navales de Búsqueda y Rescate Marítimo

**1** Centro de Coordinación Nacional, **4** Centros y **29** Subcentros Coordinadores Regionales de Búsqueda y Rescate aéreo

**3** Eventos de búsqueda (**2** en atención a civiles y **1** a militares)



### Resultados:

Rubro	19 Feb. al 20 Mar. 2021
Llamadas de auxilio	<b>35</b>
Náufragos rescatados	<b>111</b>
Evacuación medica	<b>8</b>
Búsqueda	<b>3</b>



## Actividades

Personal  
39,183

**3,099** Pacientes atendidos en instalaciones militares y navales

Se han contratado **127** profesionales de la salud.

**5,239** pacientes trasladados entre instalaciones hospitalarias

**828** Toneladas de insumos médicos transportadas vía aérea y terrestre





## Vacunación

### “Pfizer”

➤ 2'632,500 vacunas recibidas.

### “SinoVac”

➤ 3'000,000 vacunas recibidas.

### “Sputnik-V”

➤ 400,000 vacunas recibidas.

Personal  
16,343

### Actividades logísticas para el traslado de vacunas

1'831,060	Vacunas transportadas vía aérea
3'201,440	Vacunas transportadas vía terrestre
1'000,000	Vacunas serán distribuidas el 25 Mar. 2021 a las 32 entidades federativas del país.
24	Aeronaves empleadas
136	Operaciones aéreas
145:35	Horas de vuelo
515	Rutas terrestres



### Vacunación

Desde el 24 Dic. 2020 al 20 Mar. 2021, las cifras son las siguientes:

Vacunas recibidas	
“Pfizer”	3’890,250
“AstraZeneca”	870,000
“Sputnik-V”	400,000
“SinoVac”	3’000,000
<b>Total...</b>	<b>8’160,250</b>

Actividades logísticas para el traslado de vacunas	
2’547,400	Vacunas transportadas vía aérea
4’612,850	Vacunas transportadas vía terrestre
1’000,000	Vacunas serán distribuidas el 25 Mar. 2021 a las 32 entidades federativas del país.
24	Aeronaves empleadas
230	Operaciones aéreas
282:20	Horas de vuelo
1,219	Rutas terrestres



### 3.1 EFECTIVO DESPLEGADO EN EL TERRITORIO NACIONAL



<b>Efectivo Real</b>	SEDENA	165,157	<b>Total: 320,178</b>
	SEMAR	53,460	
	Gdia. Nal.	101,561	

<b>Fuerza Operativa</b>	
SEDENA	84,847
SEMAR	30,936
Gdia. Nal.	99,608
<b>Total</b>	<b>215,391</b>

<b>Actividades diversas en apoyo a las operaciones</b>		
SEDENA	9,196	11%
SEMAR	4,640	15%
Gdia. Nal.	14,942	15%
<b>Total</b>	<b>28,778</b>	<b>13%</b>

**Efectivo Desplegado**  
**186,613 (87%)**

SEDENA	75,651	89 %
SEMAR	26,296	85%
Gdia. Nal.	84,666	85 %



**F.A.M.**  
231 Aeronaves Operativas



**SEMAR**  
142 Buques y 92 Aeronaves



**Gdia. Nal.**  
35 Aeronaves

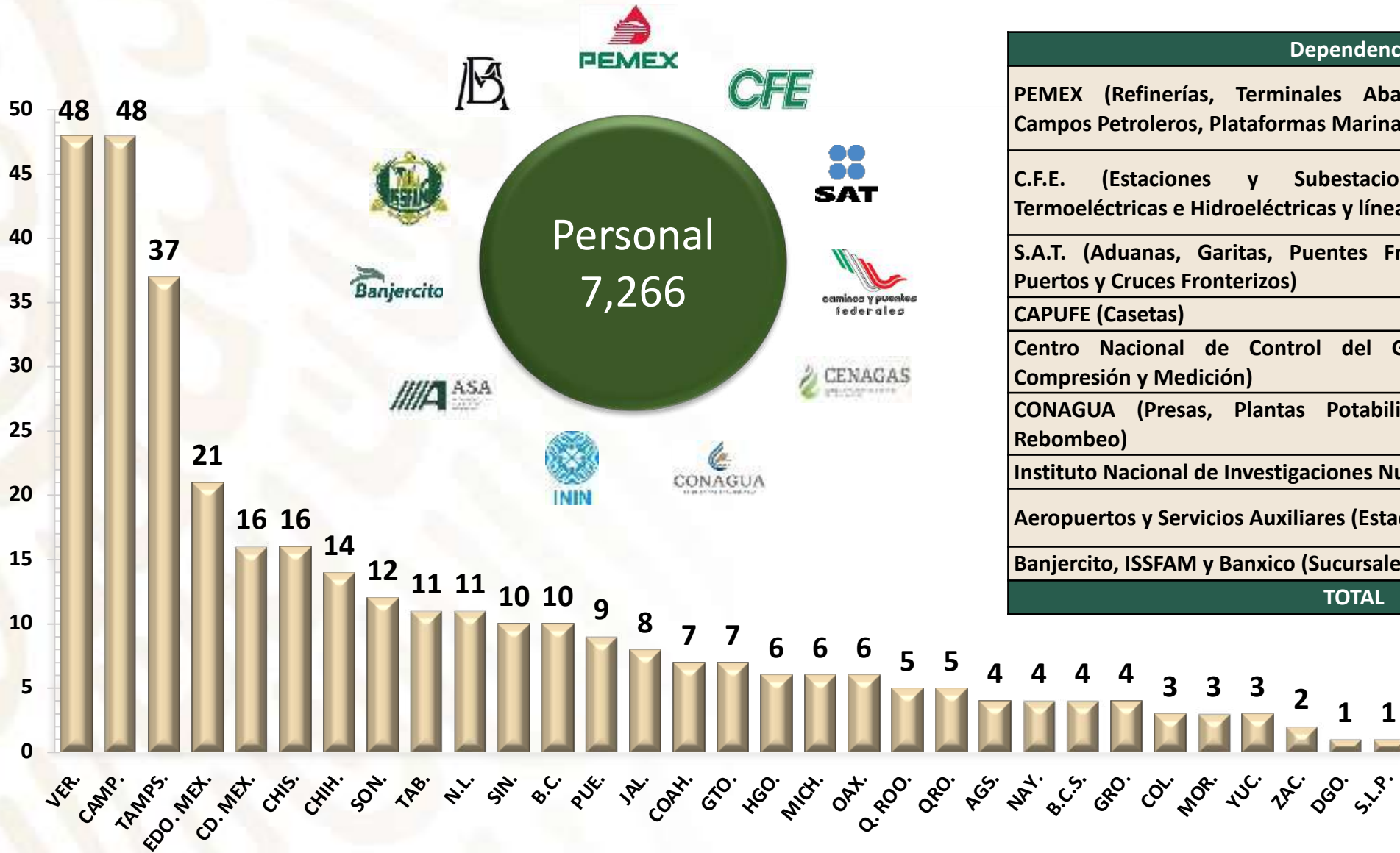
# Personal desplegado 19 Feb. al 20 Mar. 2021



Servicios		Personal
#	Seguridad a instalaciones estratégicas	7,266
	Operaciones para el combate al mercado ilícito de combustible	3,080
	Plan de migración y desarrollo en la frontera norte y sur	8,715
	Atención a desastres	5,044
	Erradicación Intensiva de plantíos ilícitos	7,890
	Presencia en <b>56</b> instalaciones aeroportuarias	

# Seguridad a instalaciones estratégicas

19 Feb. al 20 Mar. 2021



Dependencia	Intls.
PEMEX (Refinerías, Terminales Abastecimiento y Distribución, Campos Petroleros, Plataformas Marinas y Zonas Industriales)	144
C.F.E. (Estaciones y Subestaciones Eléctricas, Centrales Termoeléctricas e Hidroeléctricas y líneas de alta tensión)	68
S.A.T. (Aduanas, Garitas, Puentes Fronterizos e Internacionales, Puertos y Cruces Fronterizos)	44
CAPUFE (Casetas)	3
Centro Nacional de Control del Gas Natural (Estaciones de Compresión y Medición)	8
CONAGUA (Presas, Plantas Potabilizadoras de Distribución y Rebombeo)	5
Instituto Nacional de Investigaciones Nucleares	1
Aeropuertos y Servicios Auxiliares (Estación de combustible)	57
Banjercito, ISSFAM y Banxico (Sucursales)	12
<b>TOTAL</b>	<b>342</b>



# Operaciones para el combate al mercado ilícito de combustible

19 Feb. al 20 Mar. 2021



Entidades con mayor presencia en esta actividad: Estado de México, Guanajuato, **Hidalgo**, Michoacán y Tamaulipas

## Resultados en el robo de hidrocarburos

- **9** Personas detenidas
- **177** Tomas clandestinas
- **974,331** Litros de combustible recuperado
- **3** Predios asegurados
- **23** Vehículos asegurados

## Plan de transporte de combustible terrestre en apoyo a PEMEX

- **637** autotanques
- **132 millones** de litros de combustible
- **15** Rutas de abastecimiento



Personal  
3,080



Seguridad a **9** ductos prioritarios de PEMEX con una extensión total de **1,825** kilómetros

# Plan de Migración y Desarrollo en la Frontera Norte y Sur

19 Feb. al 20 Mar. 2021



## Personal desplegado

- **30** Puestos de revisión migratoria (rayos "X" y rayos "Gamma")
- **347** Puntos de control migratorio
- **8** Buques y embarcaciones en control marítimo

## Raciones alimenticias

Se proporcionaron **24,037** raciones alimenticias para atención de los Centros Integradores de Migrantes en **2** Cocinas Comunitarias

- Cd. Juárez, Chih.: **1**
- Tijuana, B.C.: **1**







Actividades:

**215** eventos atendidos

- **92** Incendios Forestales y **22** Urbanos
- **1** Accidente ferroviario y **5** vehiculares
- **64** Temporada Invernal
- **27** Tomas clandestinas
- **3** Fenómenos Químico – Tecnológicos
- **1** Hundimiento de tierra

Personal  
5,044

Apoyo a municipios por temporada invernal dando prioridad por el nivel de afectación:

- **1,178** Litros de bebidas calientes
- **2,175** Piezas de pan
- **418** Paquetes de galletas

Programa de distribución de **192,824** paquetes de enseres domésticos:

Se entregaron **21,190** paquetes del 19 Feb. al 20 Mar. 2021, en los Municipios de Macuspana, Nacajuca, Centla y Centro, Tab., acumulando un total de **70,404**



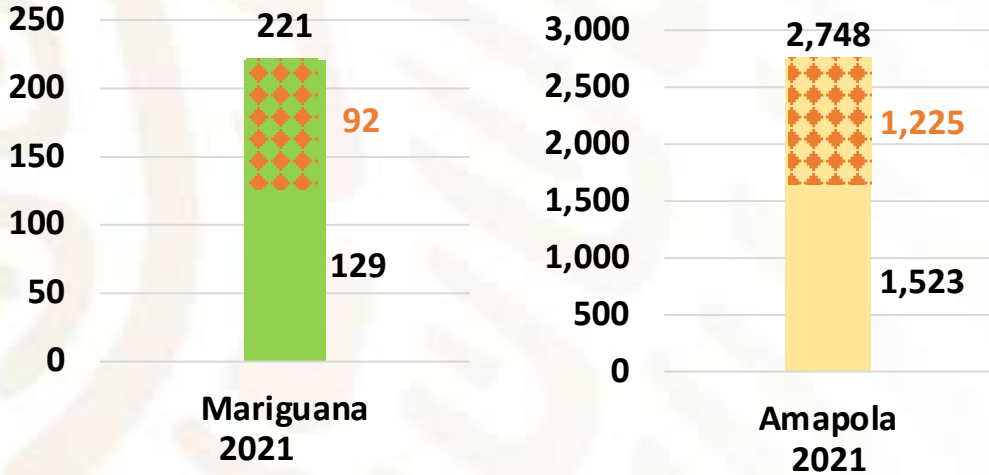




# Resultados del estado mexicano en el combate al narcotráfico

## Erradicación Intensiva de plantíos y aseguramiento de drogas 19 Feb. al 20 Mar. 2021

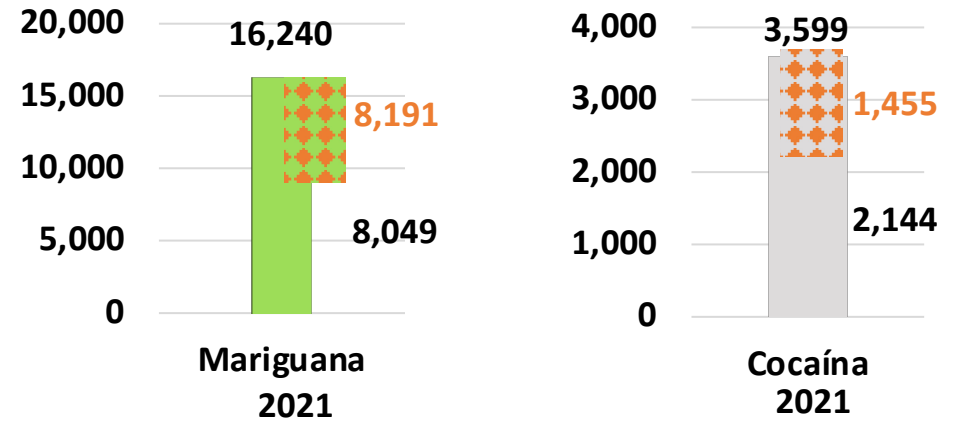
Hectáreas



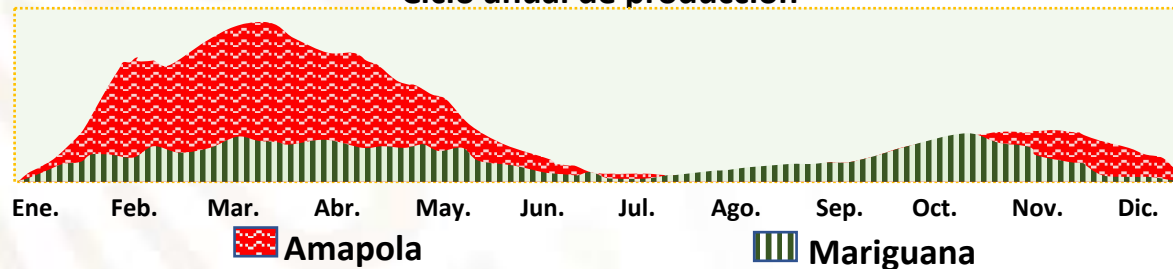
Personal  
7,890

del 19 Feb. al 20 Mar.

Kilogramos



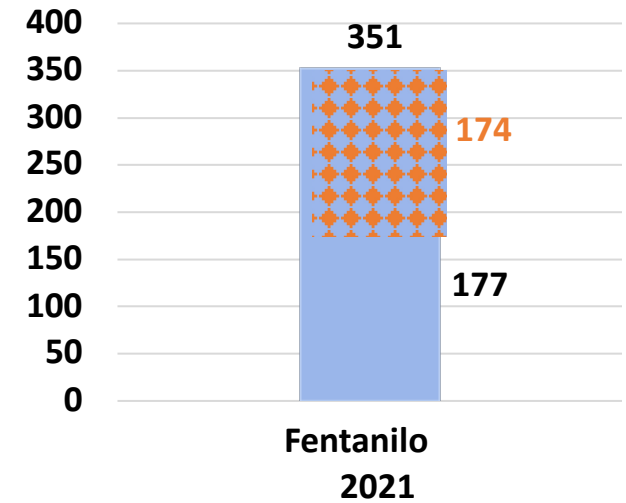
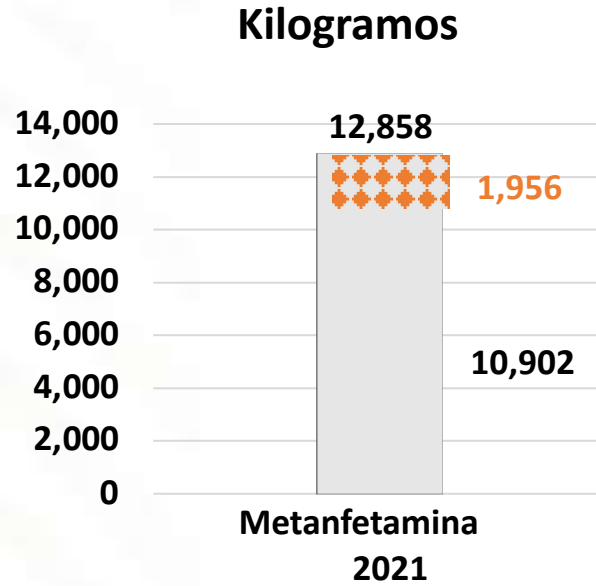
Ciclo anual de producción




# Resultados del estado mexicano en el combate al narcotráfico

## Aseguramiento de laboratorios y droga sintética

19 Feb. al 20 Mar. 2021

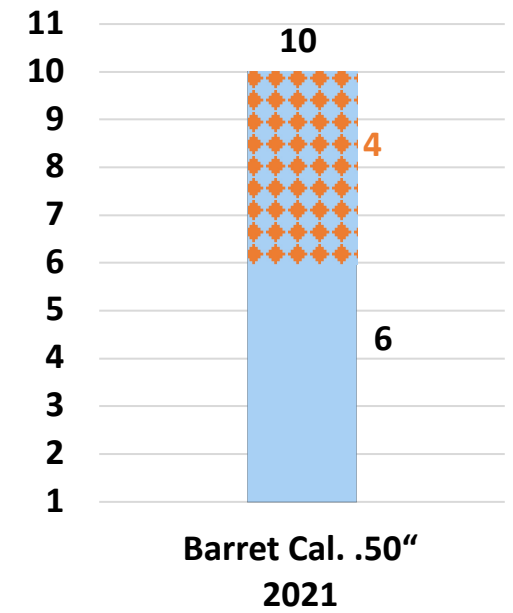
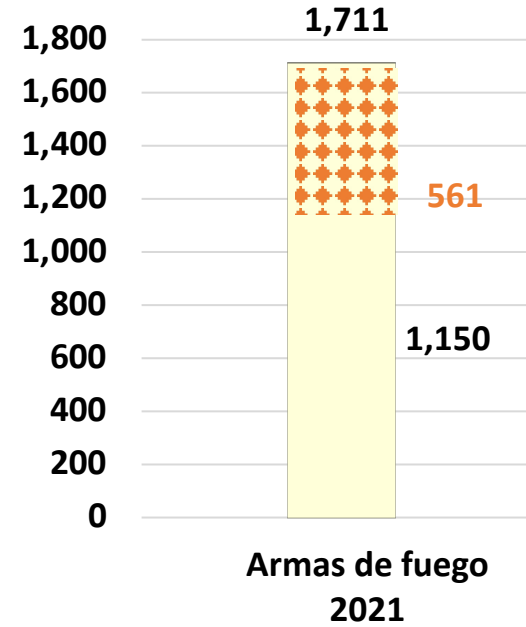
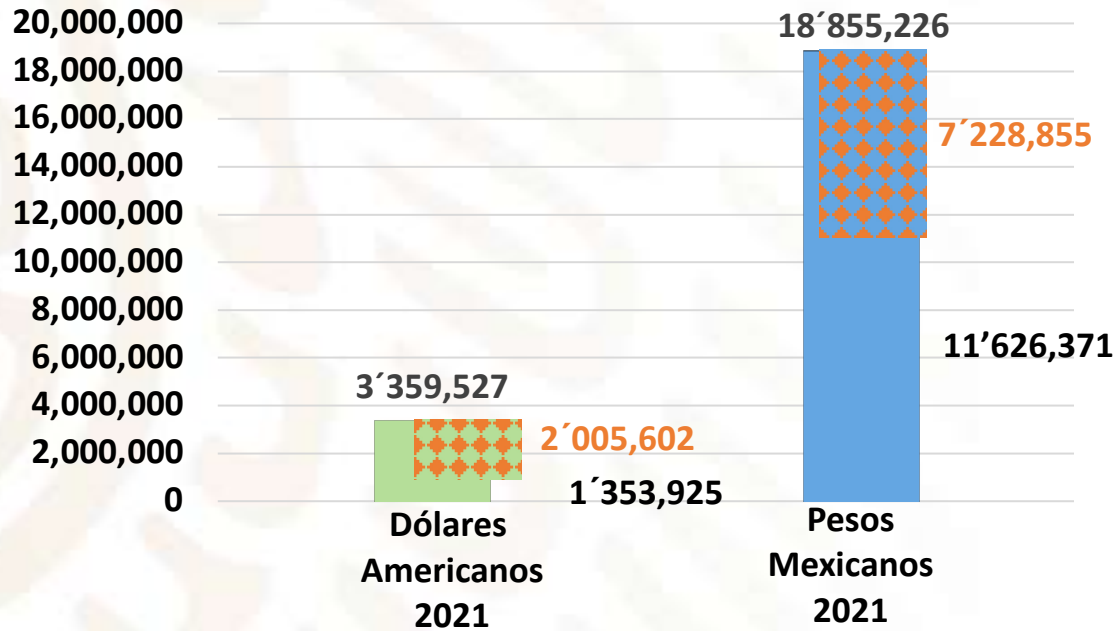


 del 19 Feb. al 20 Mar.

# Resultados del estado mexicano en el combate al narcotráfico



## Aseguramiento de dinero y armamento 19 Feb. al 20 Mar. 2021



 del 19 Feb. al 20 Mar.



\* 1 Lanza cohetes con 5 cohetes

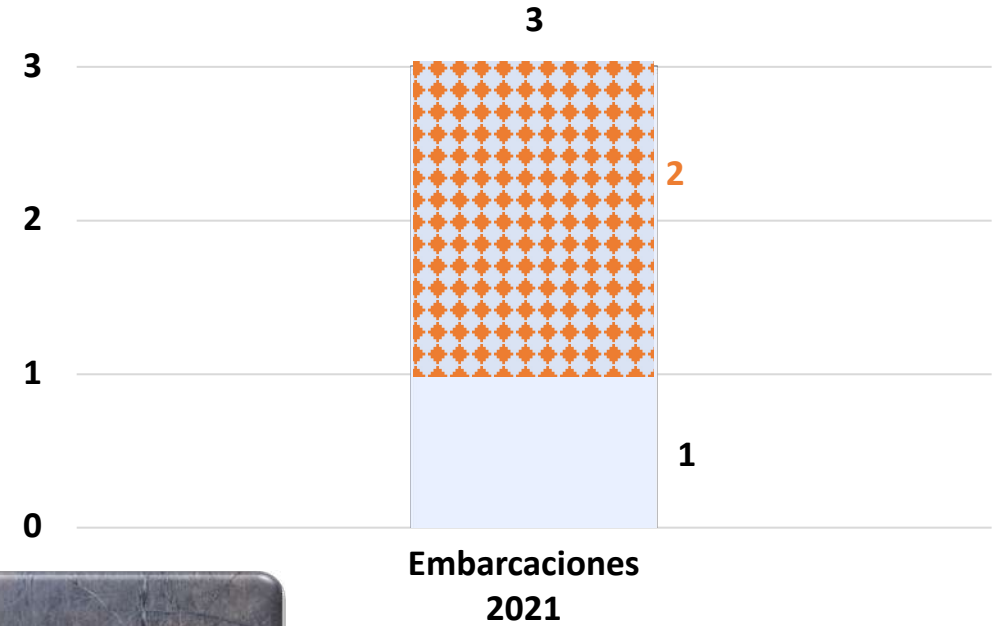
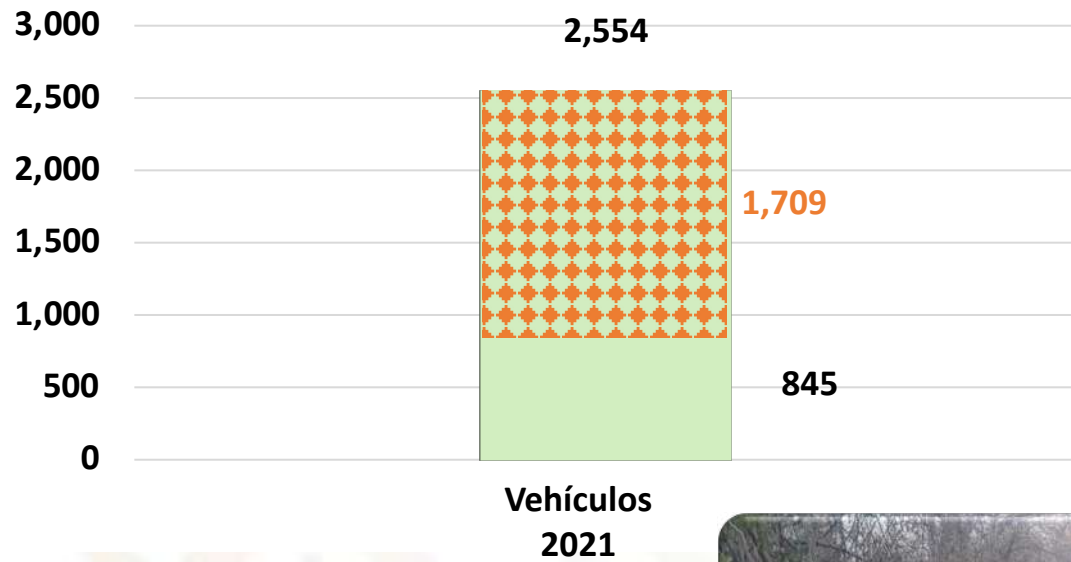
\* 3 Ametralladoras (1 Cal. 7.62, 1 Cal. 5.56 mm y 1 Cal. 0.50")



# Resultados del estado mexicano en el combate al narcotráfico



## Aseguramiento de vehículos y embarcaciones 19 Feb. al 20 Mar. 2021



 del 19 Feb. al 20 Mar.



# **Informe Mensual de la Guardia Nacional**

**22 Mar. 2021**

# Despliegue de la GN



## FUERZA OPERATIVA 99,608



Desplegados en 200  
Coordinaciones  
Regionales

Otros efectivos:

**1,953**  
en diversas  
situaciones  
administrativas.

Desplegados  
84,666 (85%)

Actividades en  
apoyo a las  
operaciones  
14,942 (15%)





# Coordinadores Estatales y efectivos de la GN

Estado	Coordinador Estatal	Efectivos
Ags.	Inspector General GN Arturo Olgún Miquel	364
B.C.	Comisario Jefe GN Francisco Javier Hernández Vélez	2,114
B.C.S.	Comisario GN Carlos Rodrigo Lozano Lucido	1,421
Camp.	Inspector General GN Federico Prieto Anota	916
Chis.	Comisario GN Gerónimo José Antonio Noé Valdés López	3,404
Chih.	Inspector General GN José Francisco Martínez Pereyda	2,430
Cd. Mx. *	Comisario GN Jesús Gabriel López Gutiérrez	12,224
<b>Coah.</b>	<b>Comisario GN Juan Torres Torres</b>	2,173
Col.	Comisario GN Domingo Tito Bahena Salgado	979
Dgo.	Inspector General GN Francisco Javier Moreno Carrillo	1,317
Gto.	Comisario GN Héctor Ortiz Caletty	6,613
Gro.	Comisario GN Lucio Vergara Gómez	3,434
Hgo.	Comisario GN Ramiro Ramírez López	1,907
Jal.	Comisario GN Avigai Vargas Tirado	6,264
Edo. Méx. **	Comisario GN Guillermo Arellano Morales	10,480
Mich.	Inspector General GN José Luis Fernández Gutiérrez.	5,999
Mor.	Inspector General GN Osvaldo Béjar Martínez	1,219
Nay.	Inspector General GN Ramón Duran Quiroz	1,291
N.L.	Comisario GN José Manuel Ramírez Martínez	2,288
Oax.	Comisario GN Rosalino Barrios Barrios	5,135
Pue.	Comisario GN Ernesto García Sánchez.	3,398
Qro.	Inspector General GN Alfredo Alvarado Rojas	1,081
Q. Roo	Comisario GN Francisco Justo Toscano Camacho	1,710
S.L.P.	Inspector General GN J. Inés Meléndez Estrada	1,337
Sin.	Comisario GN Anastasio Santos Álvarez	4,146
Son.	Inspector General GN Benedicto Santamaría González	2,689
Tab.	Comisario GN José Felipe Padilla Castañeda	1,657
Tamps.	Inspector General GN Pedro Ventura Vargas	3,956
Tlax.	Comisario GN Jaime Contreras Chávez	568
Ver.	Comisario GN Sergio Armando Moreno González	4,336
Yuc.	Comisario GN Francisco Díaz González	869
Zac.	Inspector General GN Oscar Zavala Barrera	1,889
<b>Total</b>		<b>99,608</b>

**\*3,237**  
**en las CC.RR.**

**\*\*8,591**  
**en las CC.RR.**

**El resto apoya las operaciones.**

# Reclutamiento GN

## Reclutamiento a 3 años: \*50,000



2019: 21,170

100 %

2020: 21,430

100 %

### **SEMAR**

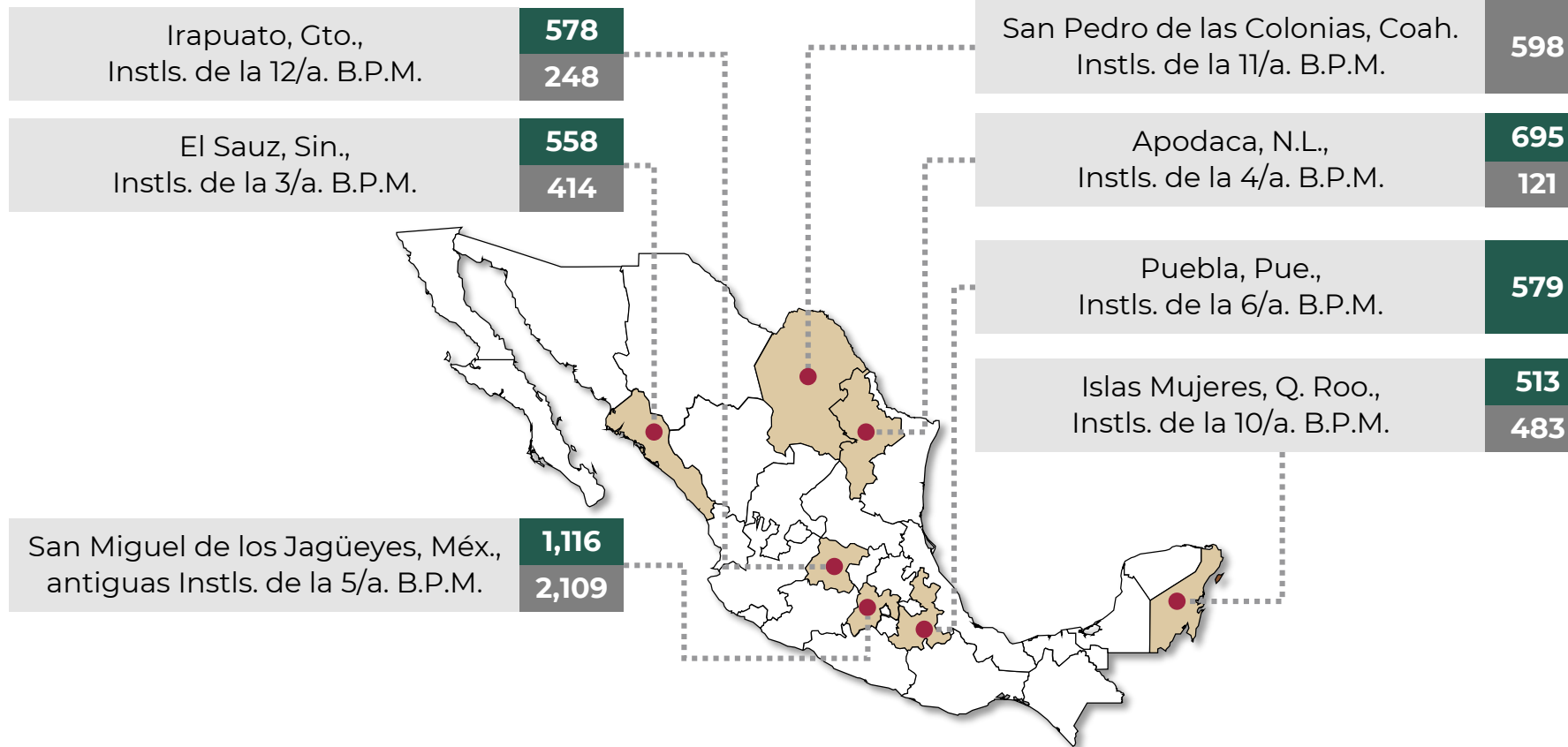
CUBRIÓ LA CUOTA DE 1,400 EFECTIVOS QUE TENIA PENDIENTE DEL 2020.

2021: 14,400

### **SEDENA**

PROPUESTA: RECONVERSIÓN DE 9,058 PLAZAS DE CUADROS DE MANDO.

# Curso de Formación Inicial de la GN Nuevo ingreso (2020-2021)



**Requisito para la obtención del Certificado Único Policial**

**4,039**

6/o. Escalón 2020  
(Del 3 Nov. 2020 al  
5 Abr. 2021)  
Semana 18

**3,973**

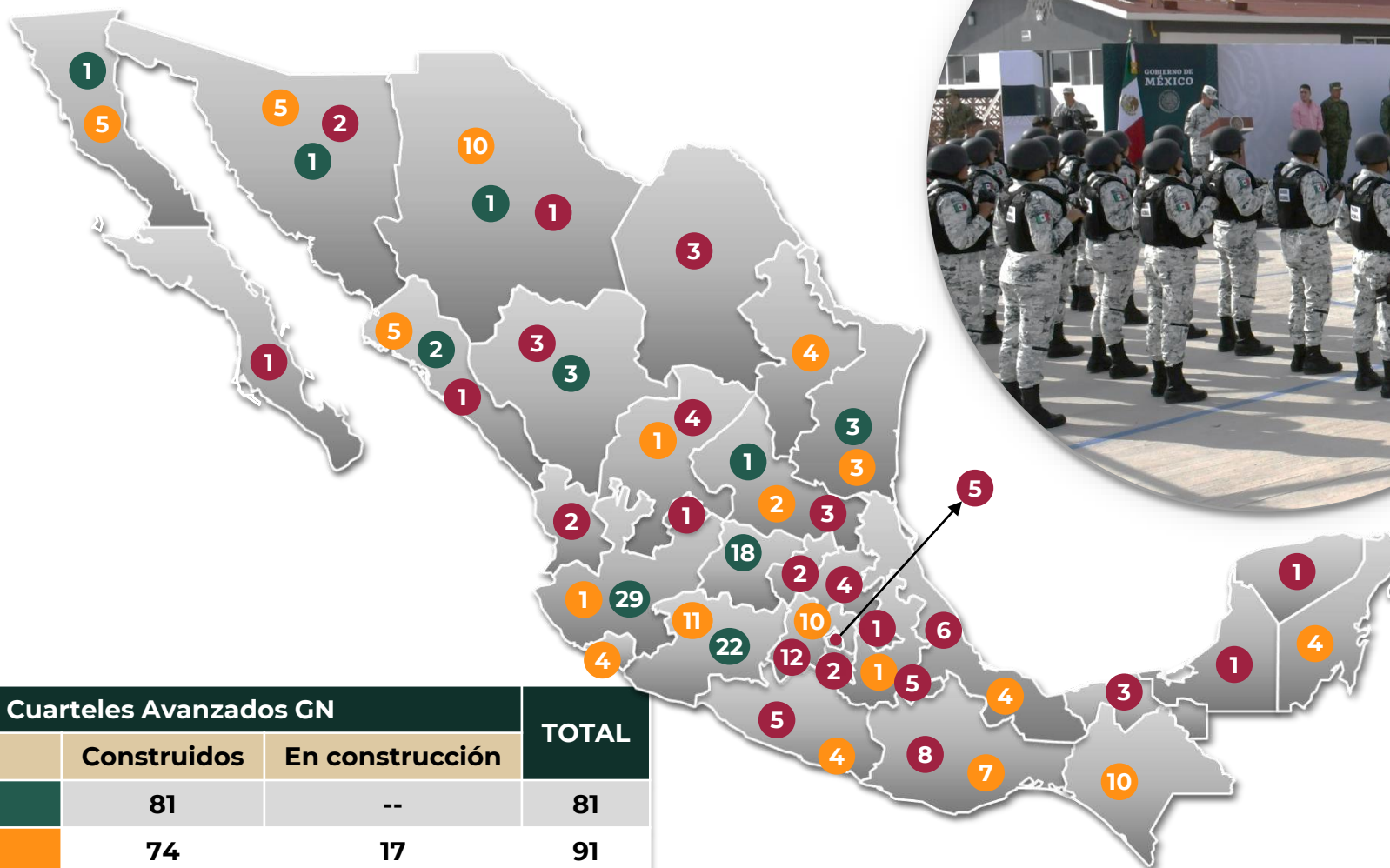
1/er. Escalón 2021  
(Del 11 Ene. al  
28 May. 2021)  
Semana 10

## Objetivos del curso son:

- Capacitación de los nuevos integrantes de la GN.
- Generar un fuerte sentido de servicio a la sociedad.
- Inculcar disciplina, el respeto a los derechos humanos y el imperio de la Ley.



# Construcción de Cuarteles



Cuarteles Avanzados GN			TOTAL
Año	Construidos	En construcción	
2019	81	--	81
2020	74	17	91
2021	--	76	76
<b>Total</b>	<b>155</b>	<b>93</b>	<b>248</b>

Inaugurados por el C. Presidente de la República: 29 cuarteles.

# Apoyos de Seguridad a la Secretaría de Bienestar

Apoyos de seguridad proporcionados para el pago de diversos programas sociales.

Estado	Comunidades	Cantidad de apoyos proporcionados	Tipo de servicio
Aguascalientes	7	10	Seguridad
Baja California	30	56	
Campeche	0	0	
Chiapas	55	63	
Chihuahua	11	9	
Coahuila	18	17	
Durango	22	33	
Estado de México	9	26	
Guanajuato	12	11	
Guerrero	11	15	
Hidalgo	11	30	
Jalisco	1	1	
Morelos	2	2	
Nayarit	28	29	
Nuevo León	6	6	
Oaxaca	181	181	
Puebla	19	22	
Quintana Roo	6	27	
Querétaro	2	2	
San Luis Potosí	14	47	
Sinaloa	4	4	
Sonora	3	3	
Tamaulipas	34	50	
Tlaxcala	48	65	
Yucatán	1	1	
Zacatecas	13	34	
<b>Total</b>	<b>548</b>	<b>744</b>	
<b>Programa</b>			<b>Beneficiarios</b>
Pensión para Personas Adultos Mayores.			<b>5,646</b>
Pensión para Personas con Discapacidad.			<b>146</b>
Becas "Benito Juárez".			<b>88,676</b>
Beca Básica Complementaria.			<b>1,805</b>





# Programa de distribución de fertilizantes 2021 en apoyo a SADER

Fertilizante  
**28,192  
Tons.**



Fletes  
**708**



Desde los municipios de **Lázaro Cárdenas, Mich. y Coatzacoalcos, Ver.**, se han distribuido fertilizantes al Estado de Guerrero, proporcionando escolta y monitoreo a los vehículos que distribuyen citado producto.







**GUARDIA NACIONAL**

# INFORME DE SEGURIDAD

---

MARZO 2021

## SEGURIDAD

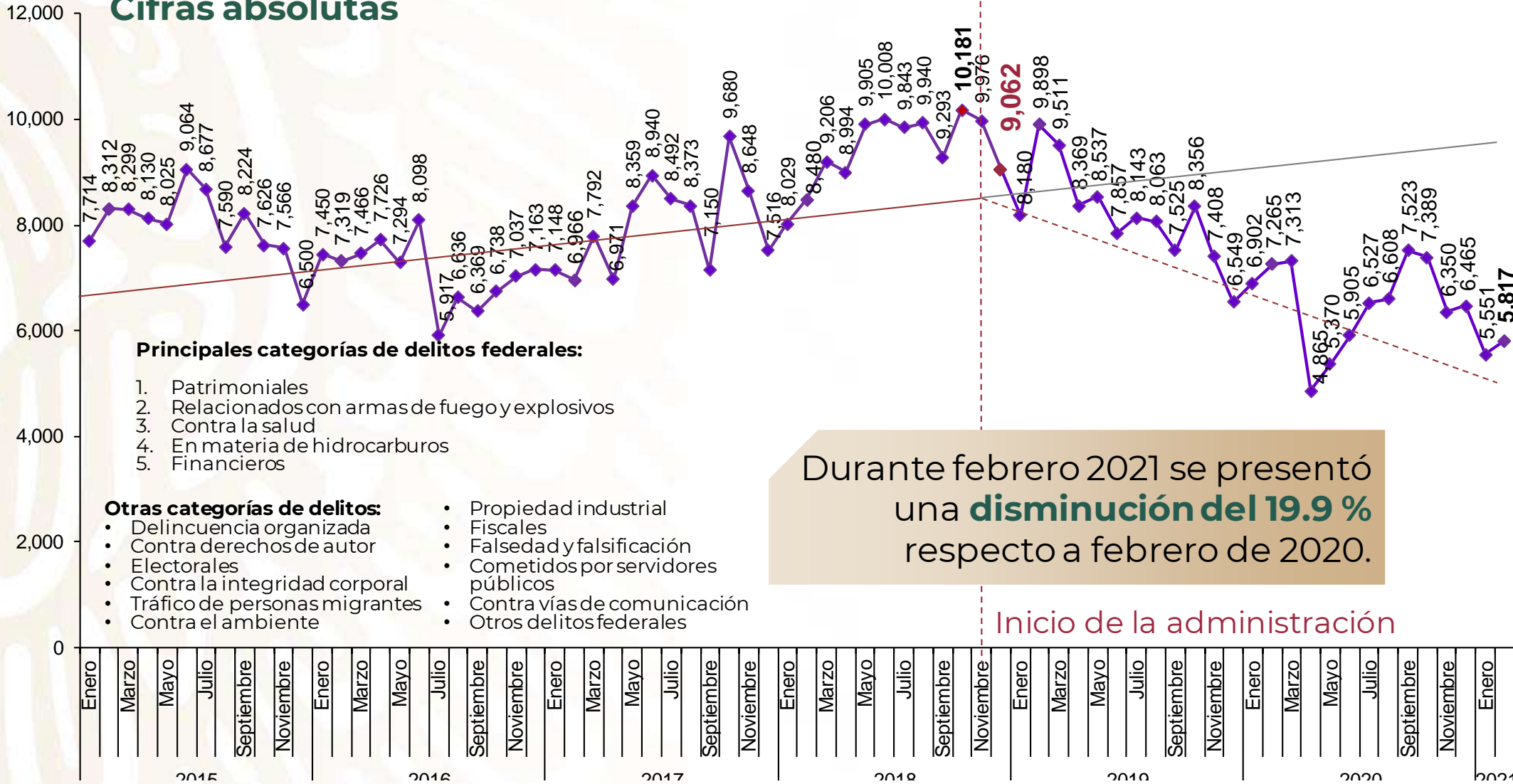
SECRETARÍA DE SEGURIDAD Y  
PROTECCIÓN CIUDADANA



# INCIDENCIA DELICTIVA NACIONAL DEL FUERO FEDERAL



## Enero 2015 a febrero 2021 Cifras absolutas



### Principales categorías de delitos federales:

1. Patrimoniales
2. Relacionados con armas de fuego y explosivos
3. Contra la salud
4. En materia de hidrocarburos
5. Financieros

### Otras categorías de delitos:

- Delincuencia organizada
- Contra derechos de autor
- Electorales
- Contra la integridad corporal
- Tráfico de personas migrantes
- Contra el ambiente
- Propiedad industrial
- Fiscales
- Falsedad y falsificación
- Cometidos por servidores públicos
- Contra vías de comunicación
- Otros delitos federales

Durante febrero 2021 se presentó una **disminución del 19.9%** respecto a febrero de 2020.

Inicio de la administración

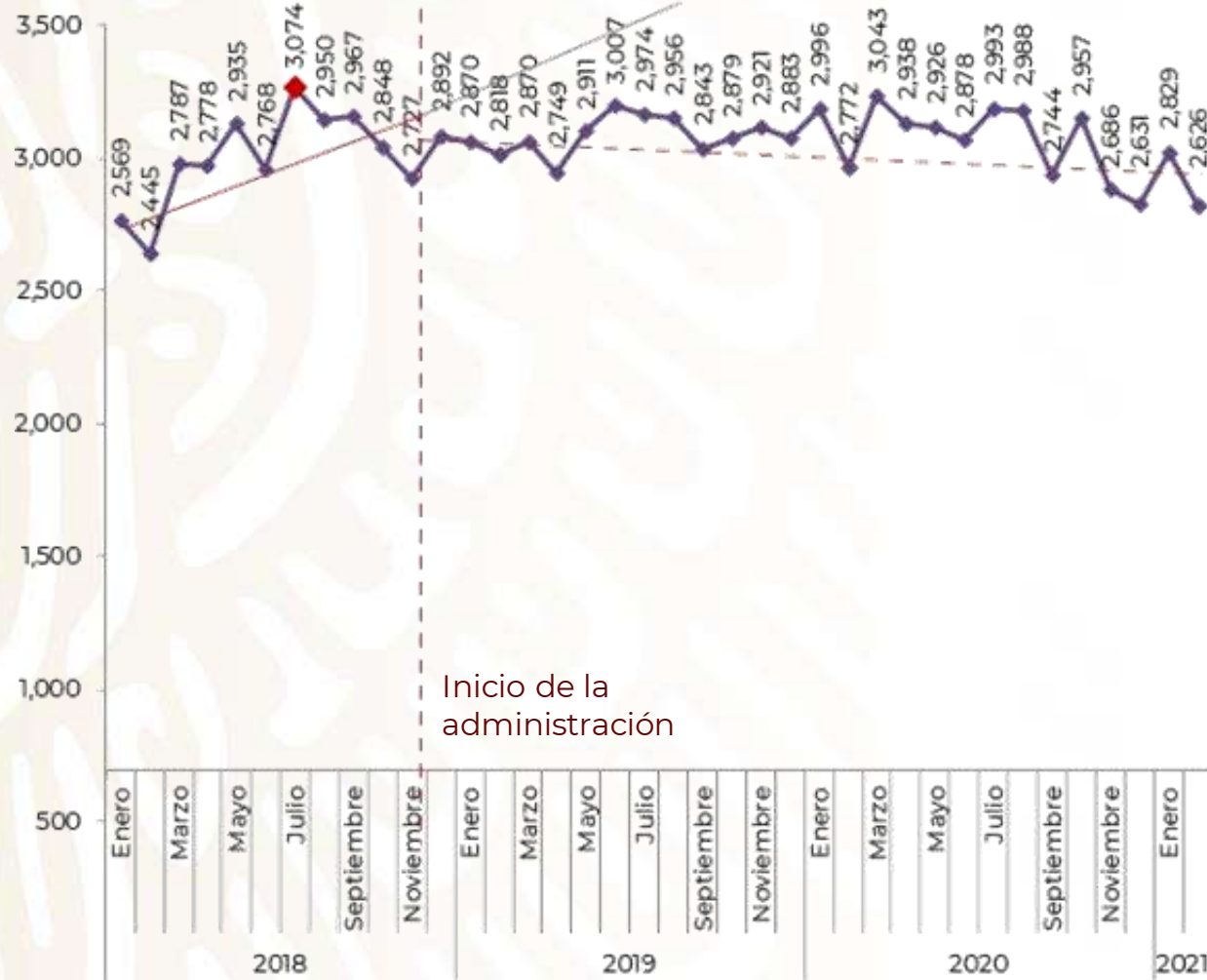


# HOMICIDIO DOLOSO

Enero 2018 a febrero 2021

Cifras absolutas

Víctimas



Se presentó una **disminución del 5.3 %** respecto a febrero de 2020.



SEGURIDAD  
SECRETARÍA DE SEGURIDAD  
Y PROTECCIÓN CIUDADANA



# HOMICIDIO DOLOSO POR ENTIDAD FEDERATIVA

Cifras absolutas

Acumulado enero – febrero 2021

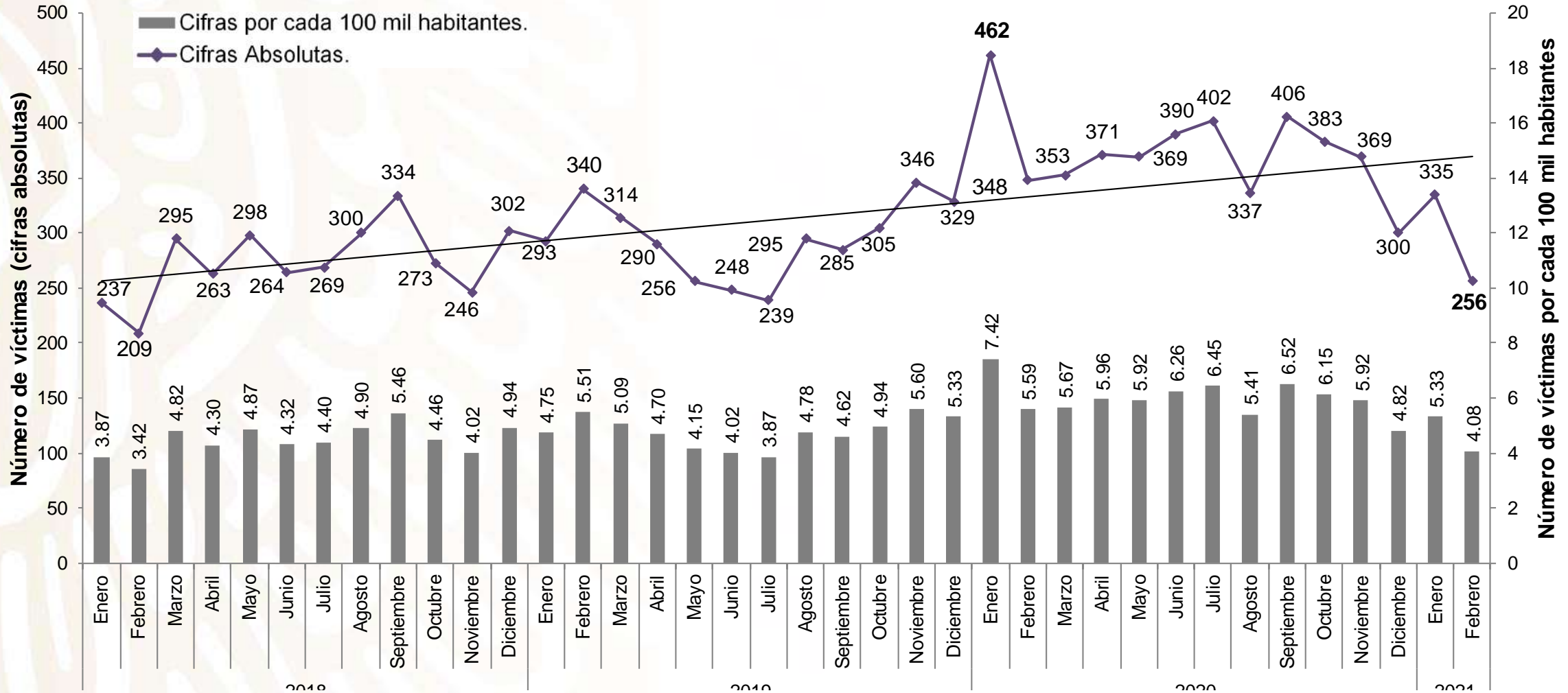


Fuente: Secretariado Ejecutivo del Sistema Nacional de Seguridad Pública, **SESNSP**. Con información reportada por las Procuradurías Generales de Justicia o Fiscalías Generales de las 32 entidades federativas. Con fecha de publicación el 20 de marzo de 2021. Nota: Con estimación de la población según CONAPO (agosto 2019).

# HOMICIDIO DOLOSO GUANAJUATO

## Cifras absolutas

Acumulado Víctimas enero 2018 – febrero 2021



Fuente: Secretariado Ejecutivo del Sistema Nacional de Seguridad Pública, **SESNSP**. Con información reportada por la Fiscalía General del Estado de Guanajuato.

Nota: Con estimación de la población según CONAPO (agosto 2019).

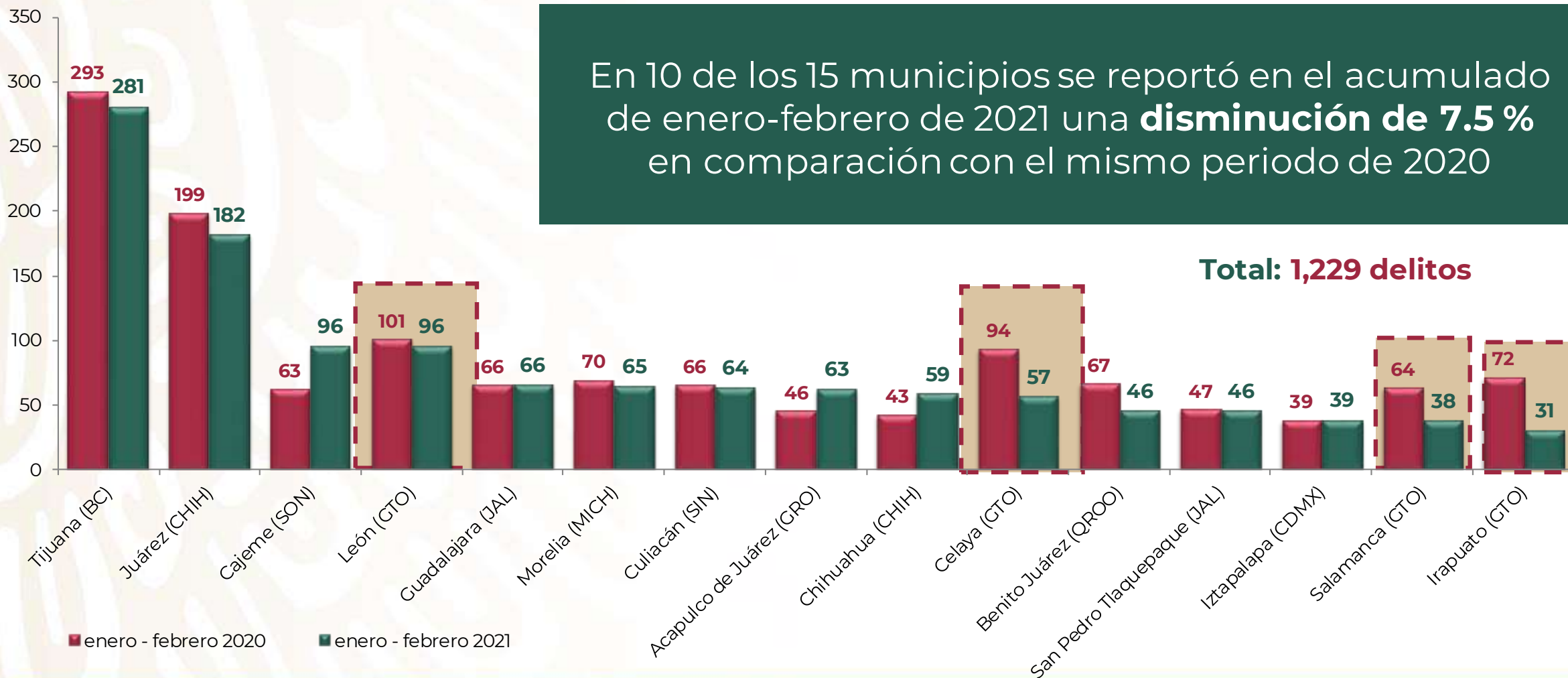


# HOMICIDIOS DOLOSOS EN 15 MUNICIPIOS DE ATENCIÓN PRIORITARIA

Cifras absolutas enero – febrero 2020 contra enero-febrero 2021



Delitos



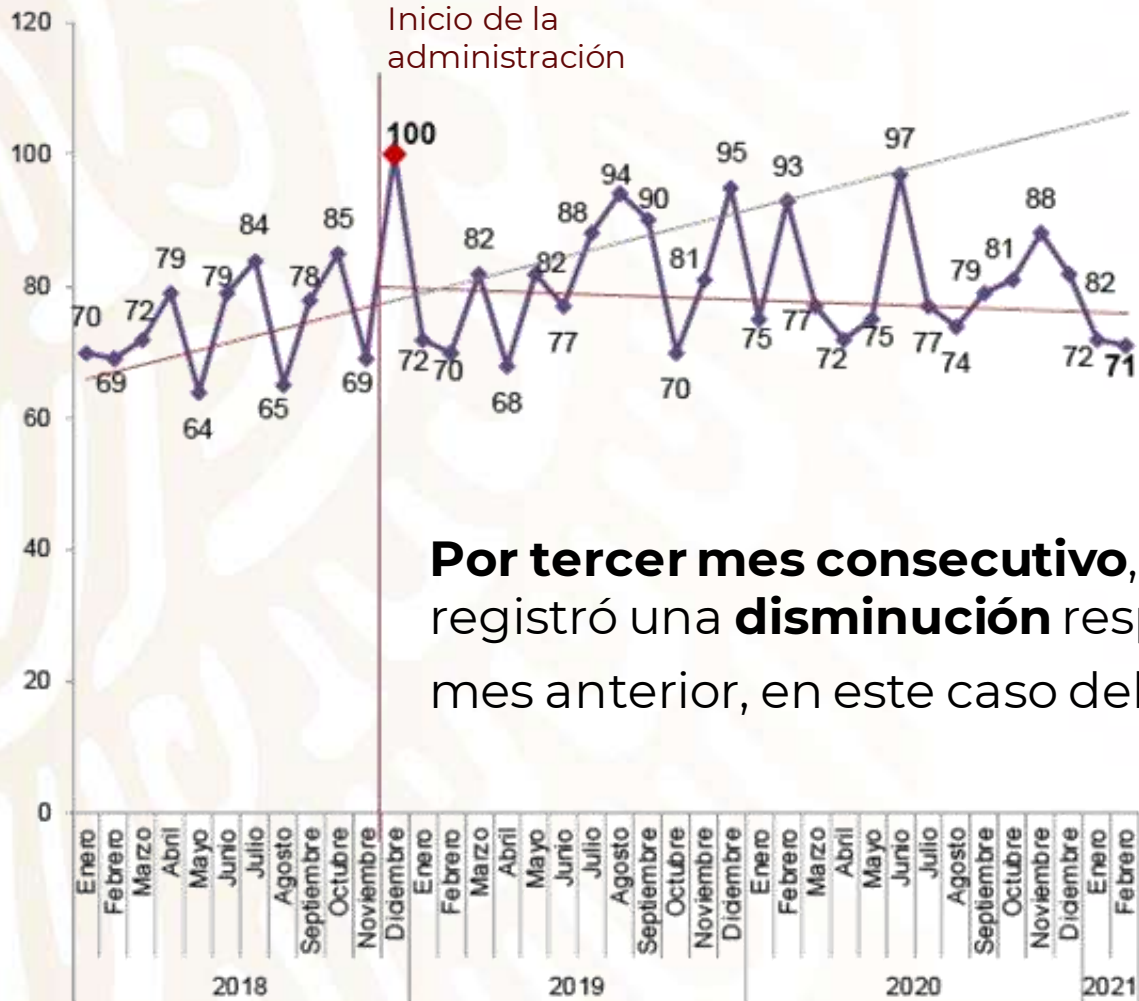
Fuente: Secretariado Ejecutivo del Sistema Nacional de Seguridad Pública, **SESNSP**. Con información reportada por las Procuradurías Generales de Justicia o Fiscalías Generales de las 32 entidades federativas. Con fecha de publicación el 20 de marzo de 2021.

# FEMINICIDIO

Enero 2018 a febrero 2021

Cifras absolutas

Víctimas



Por tercer mes consecutivo, se registró una **disminución** respecto al mes anterior, en este caso del **1.4 %**.

En los primeros dos meses de 2021 se registró una **disminución del 14.9 %** respecto al mismo periodo de 2020.



SEGURIDAD  
SECRETARÍA DE SEGURIDAD  
Y PROTECCIÓN CIUDADANA



# INCIDENCIA DELICTIVA DEL FUERO COMÚN

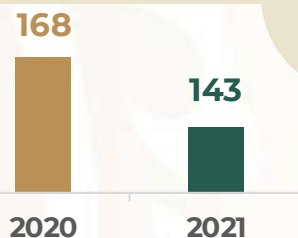
## Cifras absolutas enero-febrero 2020 contra enero-febrero 2021



SEGURIDAD  
SECRETARÍA DE SEGURIDAD  
Y PROTECCIÓN CIUDADANA



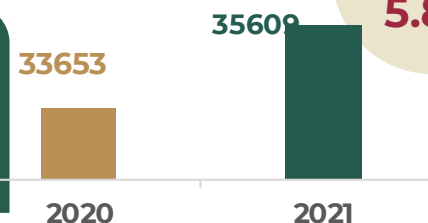
### Feminicidio<sup>1/</sup>



-14.9%

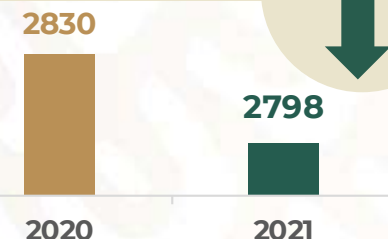


### Violencia familiar



5.8%

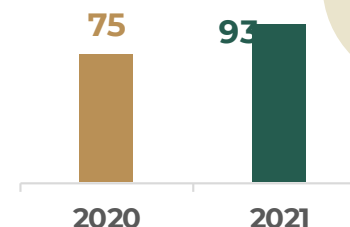
### Violación<sup>2/</sup>



-1.1%



### Trata de personas<sup>1/</sup>

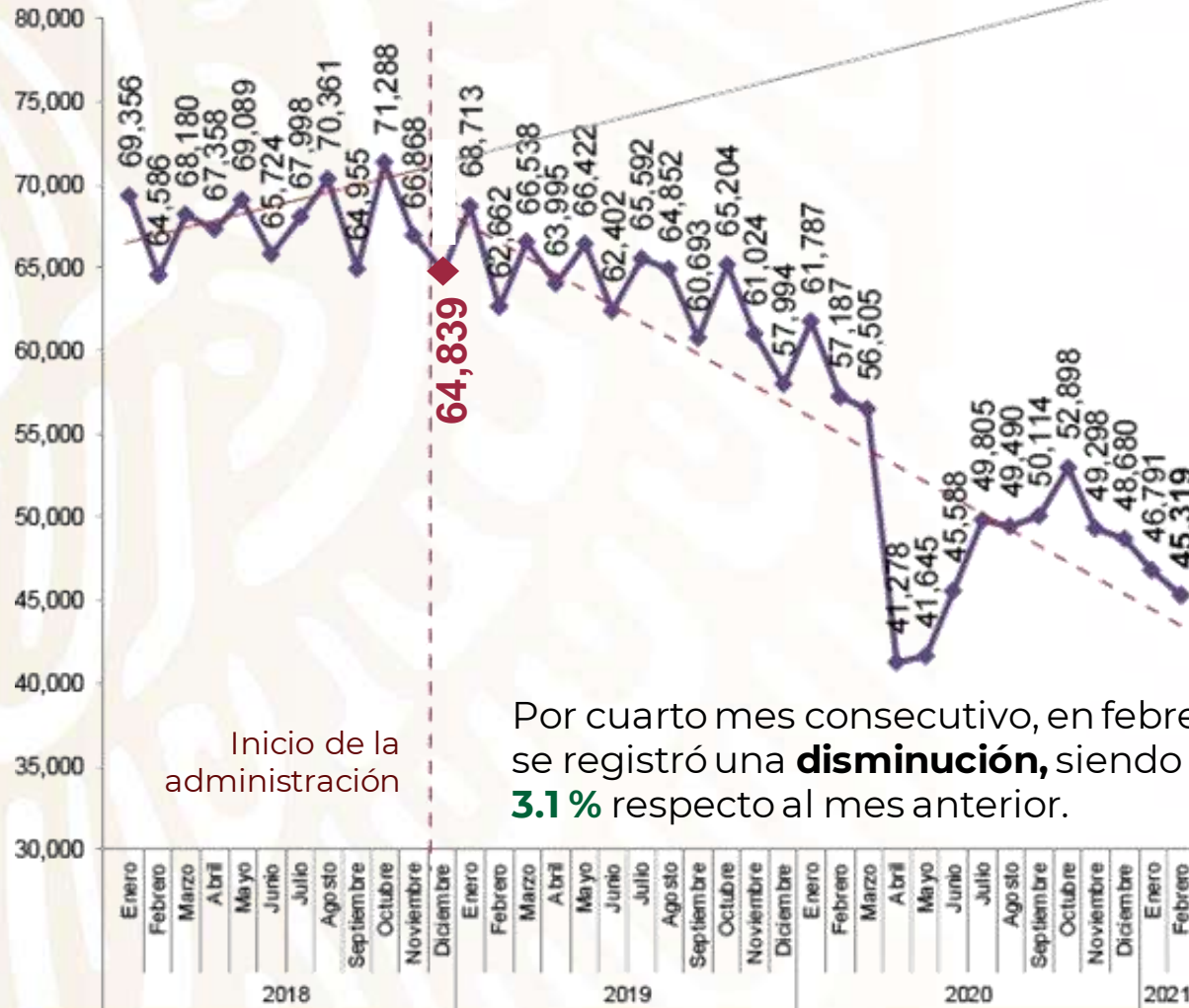


24%



# ROBO TOTAL

## Enero 2018 a febrero 2021 Cifras absolutas



### Tipos de robo

- A casa habitación.
- De vehículo automotor.
- A transportista.
- A transeúnte.
- En transporte público colectivo e individual.
- En transporte individual.
- A institución bancaria.
- A negocio.
- De ganado.
- De maquinaria.
- Otros robos.

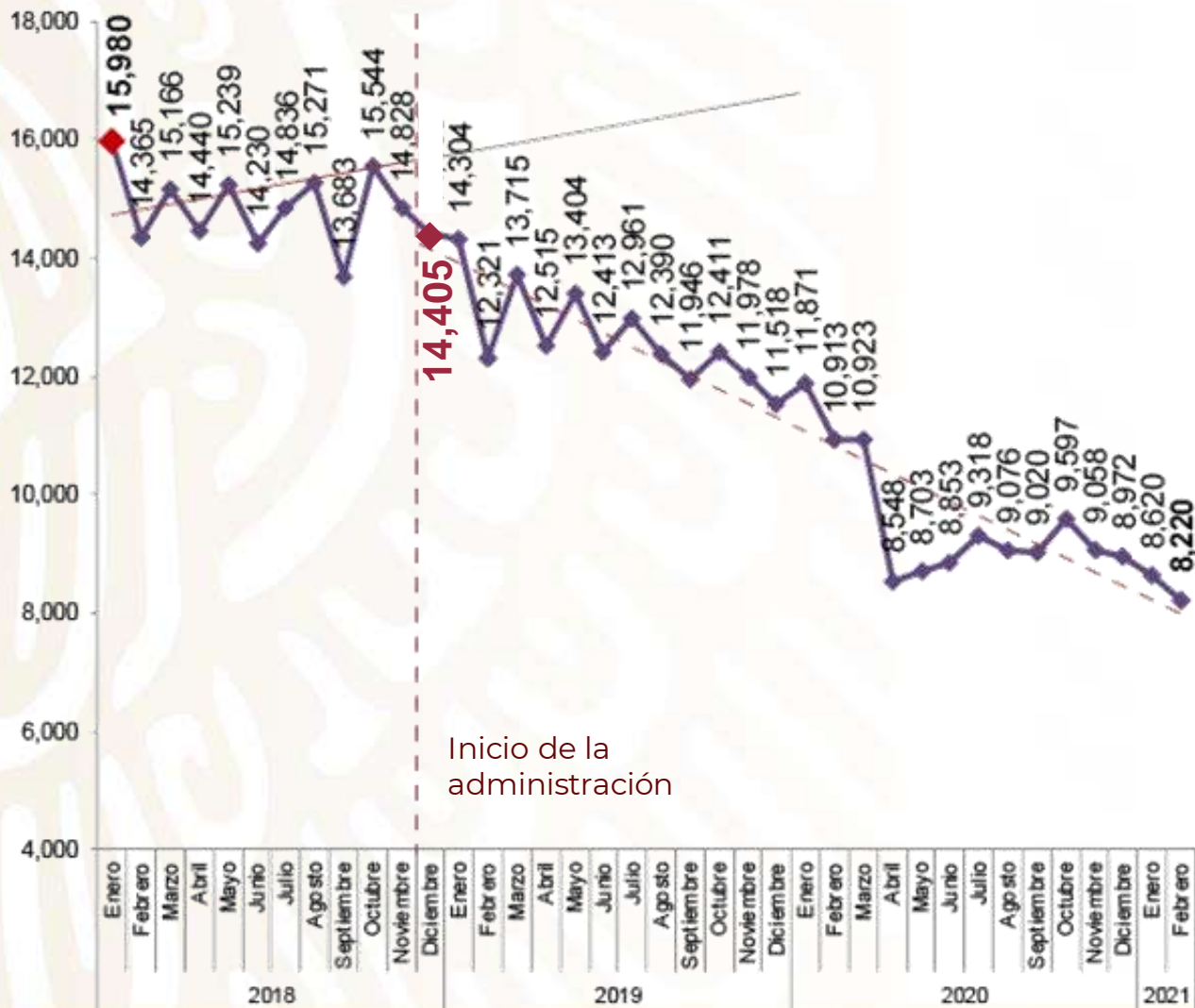
En lo que va de la administración se registró una **disminución del 30.1 %**.

Por cuarto mes consecutivo, en febrero se registró una **disminución**, siendo del **3.1 %** respecto al mes anterior.

# ROBO DE VEHÍCULO

## Enero 2018 a febrero 2021

### Cifras absolutas



Inicio de la administración

De diciembre de 2018 a febrero de 2021 se registró una **disminución del 42.9 %**.

Por cuarto mes consecutivo, se registró un decrecimiento en la incidencia de este delito, siendo **febrero de 2021 el mes con menor registro**.



SEGURIDAD  
SECRETARÍA DE SEGURIDAD  
Y PROTECCIÓN CIUDADANA



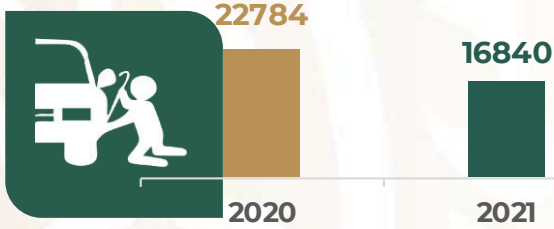
# INCIDENCIA DELICTIVA DEL FUERO COMÚN

## Cifras absolutas enero-febrero 2020 contra enero-febrero 2021



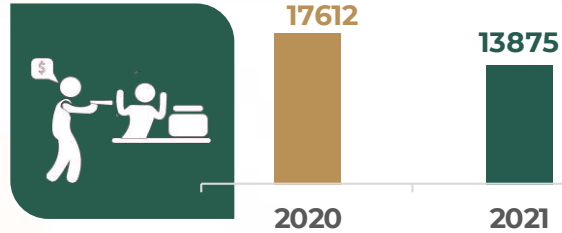
### Robo de vehículo automotor<sup>2/</sup>

-26.1%



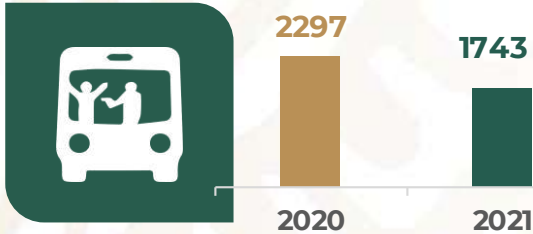
### Robo a negocio

-21.2%



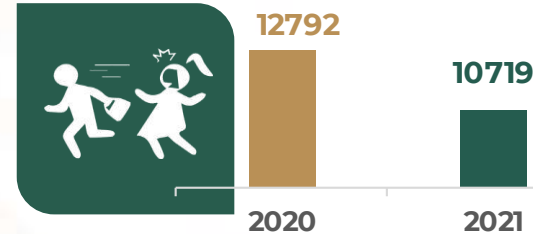
### Robo en transporte público colectivo

-24.1%



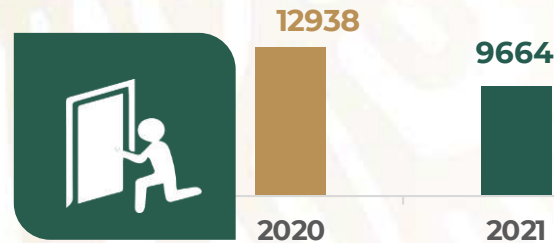
### Robo a transeúnte<sup>4/</sup>

-16.2%



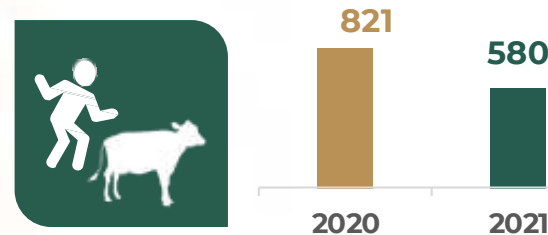
### Robo a casa habitación

-25.3%



### Robo de ganado

-29.4%



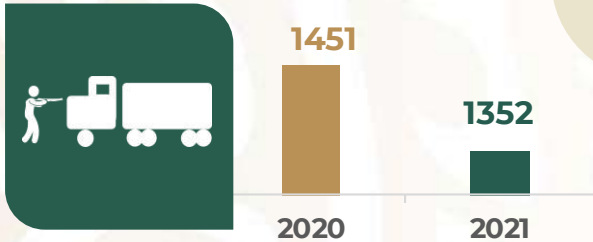
# INCIDENCIA DELICTIVA DEL FUERO COMÚN

## Cifras absolutas enero-febrero 2020 contra enero-febrero 2021



### Robo a transportista

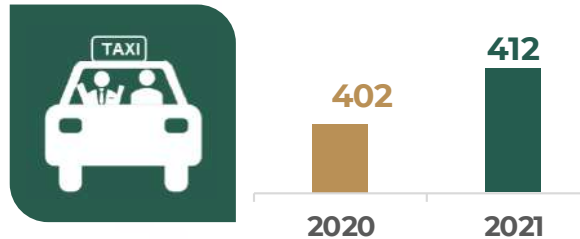
-6.8%



### Robo en transporte público individual

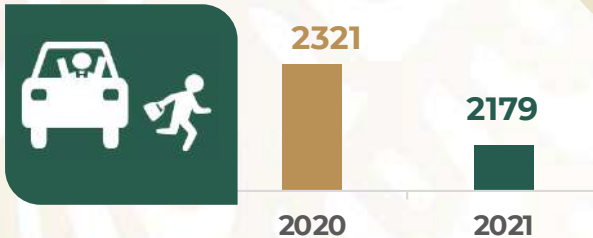


-2.5%



### Robo en transporte individual

-6.1%



Los delitos de robo en su conjunto bajaron 22.6% en los últimos 2 meses

Fuente: Secretariado Ejecutivo del Sistema Nacional de Seguridad Pública, **SESNSP**. Con información reportada por las Procuradurías Generales de Justicia o Fiscalías Generales de las 32 entidades federativas. Con fecha de publicación el 20 de febrero de 2021.

1/ Se refiere a víctimas.

2/ Se refiere a delitos de robo de coche de 4 ruedas.

3/ Incluye robo: a casa habitación, de vehículo automotor, de autopartes, a transportista, a transeúnte en vía pública, a transeúnte en espacio abierto al público, en transporte público individual, en transporte público colectivo, en transporte individual, a institución bancaria, a negocio, de ganado, de maquinaria y otros robos.

4/ Incluye robo a transeúnte en espacio abierto al público y robo a transeúnte en vía pública.

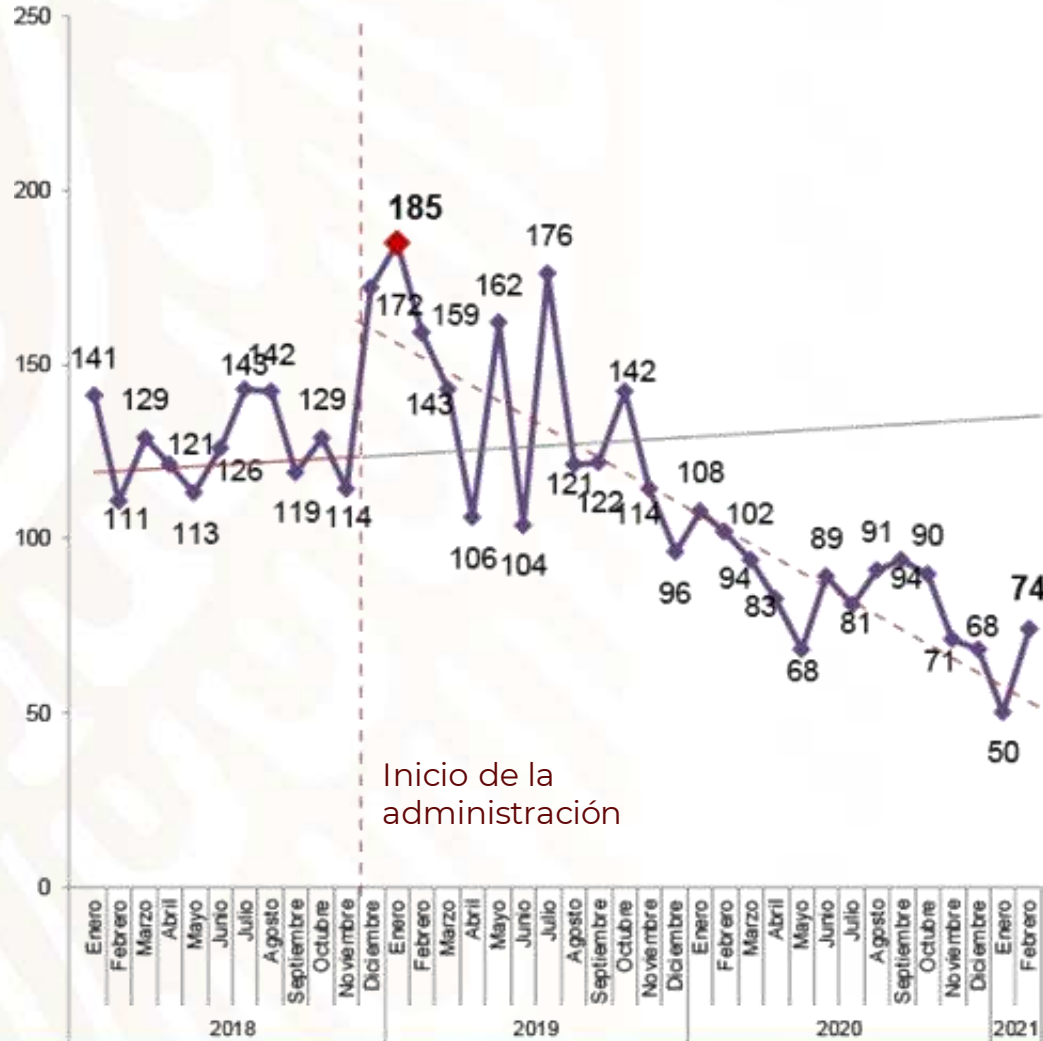


# SECUESTRO

## Enero 2018 a febrero 2021

### Cifras absolutas

#### Víctimas



De enero de 2019 a febrero de 2021 tuvimos un **descenso del 60 %**.



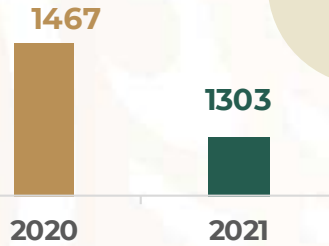
SEGURIDAD  
SECRETARÍA DE SEGURIDAD  
Y PROTECCIÓN CIUDADANA



# INCIDENCIA DELICTIVA DEL FUERO COMÚN

## Cifras absolutas enero-febrero 2020 contra enero-febrero 2021

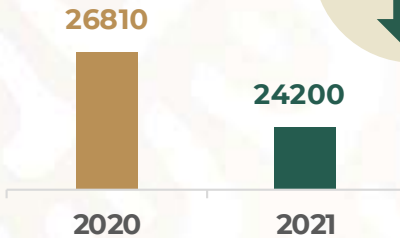
### Extorsión<sup>1/</sup>



-11.2%



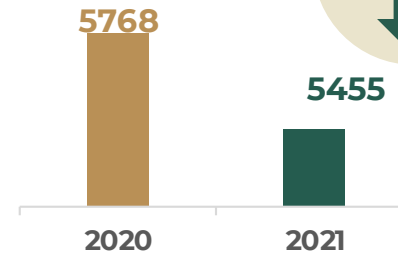
### Lesiones dolosas<sup>1/</sup>



-9.7%



### Homicidio doloso<sup>1/</sup>



-5.4%



<sup>1/</sup> Se refiere a víctimas.

<sup>2/</sup> Se refiere a delitos de robo de coche de 4 ruedas.

<sup>3/</sup> Incluye robo: a casa habitación, de vehículo automotor, de autopartes, a transportista, a transeúnte en vía pública, a transeúnte en espacio abierto al público, en transporte público individual, en transporte público colectivo, en transporte individual, a institución bancaria, a negocio, de ganado, de maquinaria y otros robos.

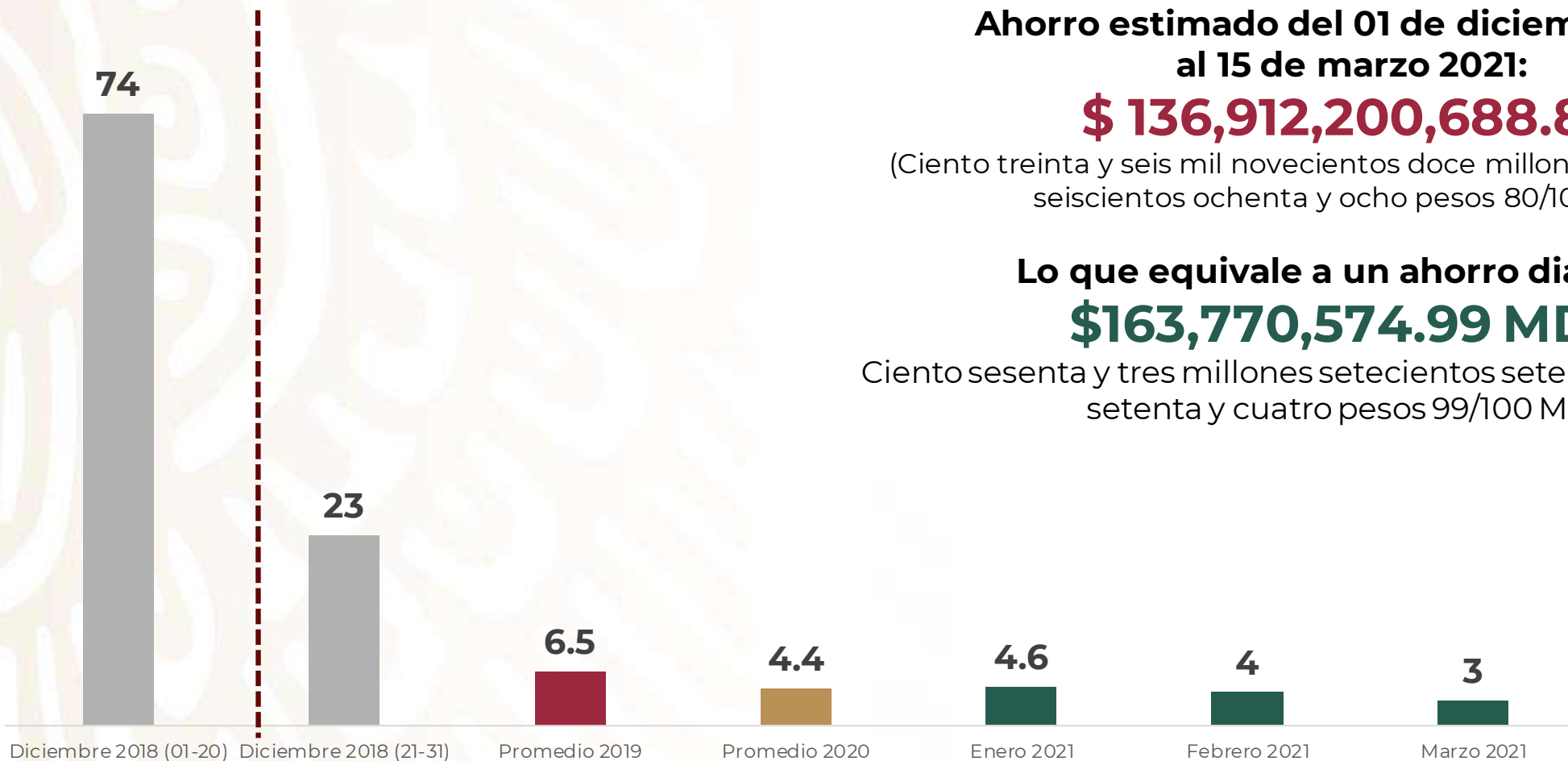
<sup>4/</sup> Incluye robo a transeúnte en espacio abierto al público y robo a transeúnte en vía pública.

# ROBO DE HIDROCARBUROS

Desviación miles de barriles al día (MBD)  
por mercado ilícito de combustible



SEGURIDAD  
SECRETARÍA DE SEGURIDAD  
Y PROTECCIÓN CIUDADANA



Ahorro estimado del 01 de diciembre 2018  
al 15 de marzo 2021:

**\$ 136,912,200,688.80**

(Ciento treinta y seis mil novecientos doce millones doscientos mil seiscientos ochenta y ocho pesos 80/100 M.N.)

Lo que equivale a un ahorro diario de

**\$163,770,574.99 MDB**

Ciento sesenta y tres millones setecientos setenta mil quinientos setenta y cuatro pesos 99/100 M.N.)

# PREVENCIÓN DE TOMA DE CASSETAS

**Durante febrero 2021,  
se evitó la pérdida de**

**2 Mil 660  
millones de pesos**

**De 2020 al 2021, se evitó la pérdida de  
12 mil 257 millones de pesos**



**SEGURIDAD**  
SECRETARÍA DE SEGURIDAD  
Y PROTECCIÓN CIUDADANA

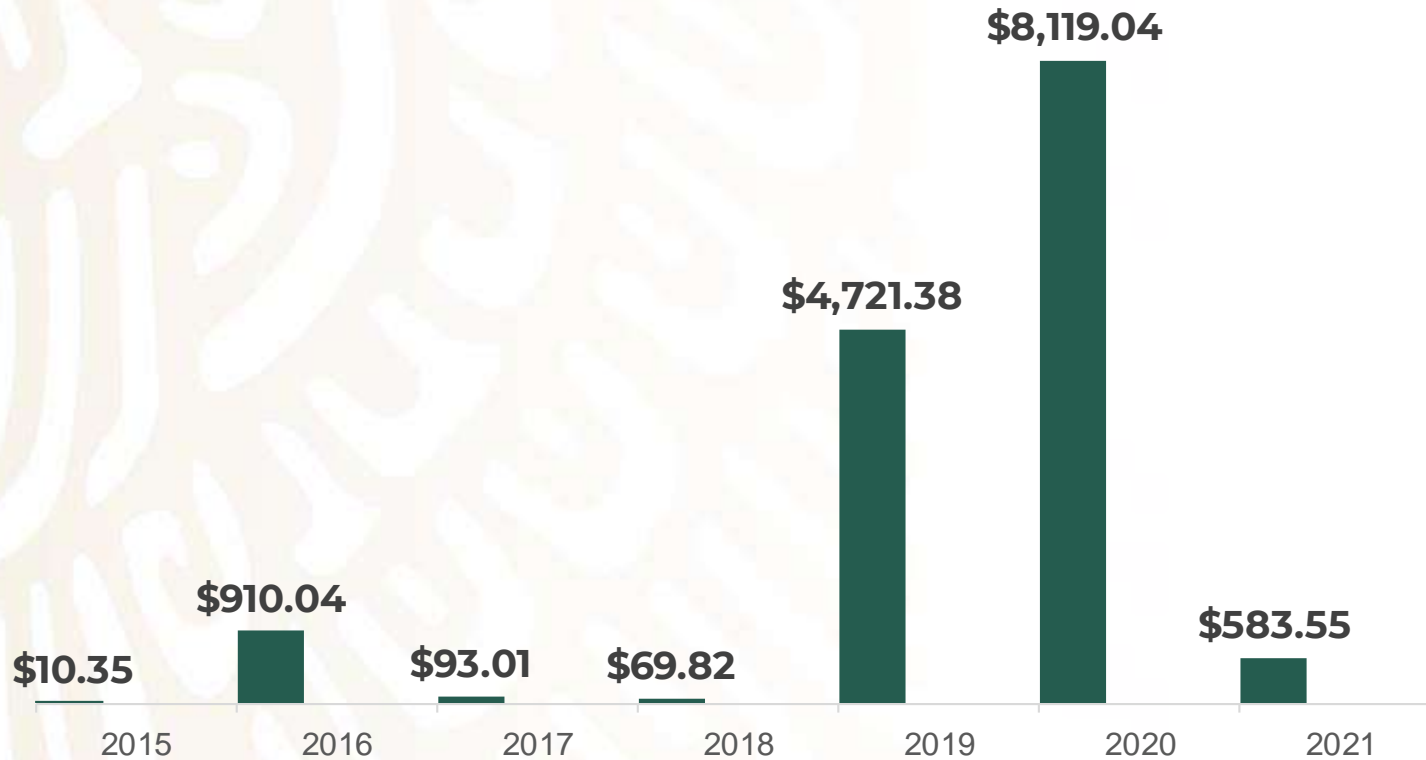




# MONTOS Y CUENTAS BLOQUEADAS POR LA UIF

En esta administración se le quitaron a la delincuencia organizada:

13 mil 423 millones de pesos



Mediante el bloqueo de **35 mil 046 cuentas** vinculadas a operaciones ilícitas en toda la administración



# TRASLADOS DE CENTROS ESTATALES A CEFERESOS



SEGURIDAD  
SECRETARÍA DE SEGURIDAD  
Y PROTECCIÓN CIUDADANA



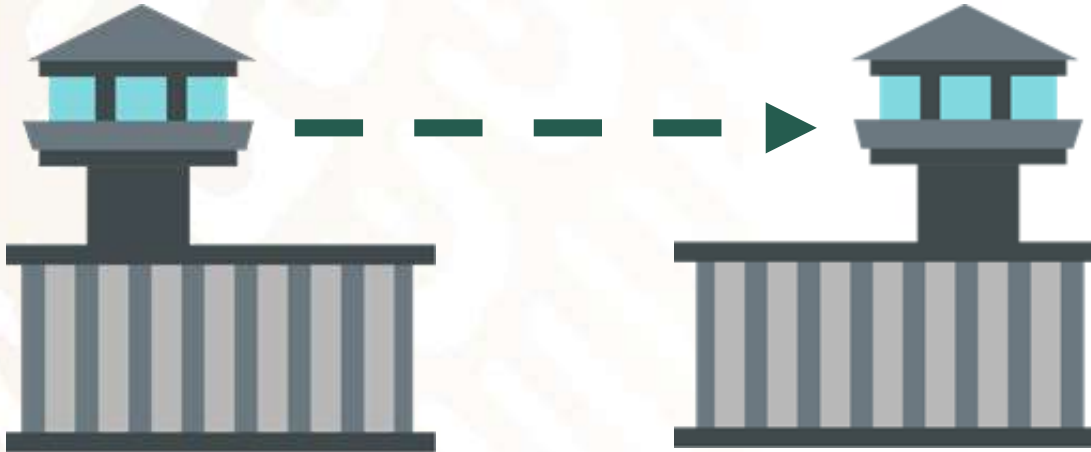
Febrero 2021

**213**

Personas privadas de la  
libertad (PPL) trasladadas

Total de PPL trasladadas en la  
administración actual

**3 mil 850**



# SEGURIDAD

SECRETARÍA DE SEGURIDAD Y  
PROTECCIÓN CIUDADANA

