



# Informe de Seguridad Campeche

---

25 de marzo de 2021



GOBIERNO DE  
**MÉXICO**

**MARINA**  
SECRETARÍA DE MARINA

**SEDENA**  
SECRETARÍA DE LA  
DEFENSA NACIONAL

**SEGURIDAD**  
SECRETARÍA DE SEGURIDAD  
Y PROTECCIÓN CIUDADANA



**GN**  
GUARDIA  
NACIONAL

# Municipios con mayor incidencia delictiva



GOBIERNO DE  
**MÉXICO**



#	#	Municipio	H.V.D.O.	Homicidios Doloso	Extorsiones	Robo a transeúnte	Robo a negocio	Narcomenudeo	Violación	Total
2	1	Carmen	0	4	1	6	16	5	7	39
1	2	Campeche	0	3	0	2	12	11	4	32
4	3	Escárcega	0	3	0	0	0	12	0	15
6	4	Candelaria	0	3	0	0	0	1	0	4
3	5	Champotón	0	1	0	0	0	2	1	4
7	6	Calakmul	0	1	0	0	0	0	0	1
5	7	Calkiní	0	1	0	0	0	0	0	1
8	8	Hecelchakán	0	0	0	0	0	0	0	0
9	9	Hopelchén	0	0	0	0	0	0	0	0
10	10	Palizada	0	0	0	0	0	0	0	0
11	11	Tenabo	0	0	0	0	0	0	0	0
		Total general	0	16	1	8	28	31	12	96

- # Lugar estatal por habitantes
- # Lugar estatal por incidencia delictiva

\* H.V.D.O.: Homicidios Vinculados a la Delincuencia Organizada

Fuente: Secretariado Ejecutivo del Sistema Nacional de Seguridad Pública. Información de enero al 20 de marzo de 2021.

**Personal desplegado**  
**18 Dic. 2018 – 23 Mar. 2021**



Servicios		Personal
	Operaciones para la Construcción de la Paz	653
	Operaciones en Golfo	287
	Estado de Derecho en la Mar	475
	Protección Marítima y Portuaria	43
	Operaciones de Búsqueda y Rescate	32
	Atención a Emergencia Sanitaria "COVID-19"	514

\* **P.M.S.:** Puerto Militar de Seguridad

# Operaciones de SEMAR, SEDENA y GN en Campeche



GOBIERNO DE  
**MÉXICO**



Operaciones y Medios empleados.					
		SEMAR	SEDENA	GN	Total
Medios Empleados	Navales	25	0	0	25
	Terrestres	23	27	60	110
	Aéreos	5	1	0	6
Ordenes de Operaciones realizadas		41	9	114	164
Resultados relevantes		15	10	6	31



## Actividades

Se realizaron **1,226** operaciones en funciones de guardia costera en las zonas marinas de los litorales mexicanos.

Combatir el trafico de armas, personas y mercancías

Personal  
287

Ejercer presencia en las diferentes regiones del país a través de **3** estaciones navales y **16** destacamentos en plataformas marinas.

Contribuir a la vigilancia de áreas naturales protegidas y a la conservación del medio ambiente marino.



## Actividades

### Operación Refuerzo Sonda

- **Garantizar seguridad y operación en instalaciones estratégicas de Pemex**
- **Llevar a cabo operaciones contra el mercado ilícito de combustible**
- **Establecimiento de 3 áreas de fondeo seguras con vigilancia permanente, aérea y de superficie, para evitar robos a buques nacionales y extranjeros**

Personal  
475

### Comunicación Cayo Arcas

- **Comunicación Insular a Cayo Arcas, avituallamiento logístico y relevo de personal destacamentado.**

### Interdicción Marítima

- **164 operaciones de guardia costera para vigilar zonas marinas mexicanas**



### Resultados:

Cantidad de Operaciones en la Sonda de Campeche	<b>576 operaciones</b>
Inspecciones a Buques	<b>231</b>
Inspecciones a Embarcaciones menores	<b>4,191</b>

Personal  
43

**882** operaciones de vigilancia, inspección y control en los recintos portuarios

Neutralizar el tráfico de mercancía ilegal de la delincuencia organizada

Coadyuvar con las autoridades fiscales y aduanales en la prevención del tránsito ilegal de mercancías por medio de revisiones conjuntas, cuando la carga representa un riesgo a la seguridad nacional



Resultados:

Operaciones en recintos portuarios

**32**



## Actividades

Atención de **21** llamadas de auxilio

Rescate de **31** personas y **3** evacuación  
medica en la mar

Personal  
32

**2** Estaciones Navales de Búsqueda y  
Rescate Marítimo





# Atención a Emergencia Sanitaria COVID-19



Rubro	Cantidad	Personal
Situación de la pandemia en el Estado. <b>A nivel nacional el estado se ubica en el lugar número 32, por casos acumulados,</b> con una disponibilidad hospitalaria COVID-19 del 94 % de camas críticas con ventilador, y un 96 % de camas sin ventilador.	<b>25,243</b> pruebas de SARS COV2 a la población civil  Para la atención a pacientes con COVID-19 se cuenta con <b>604</b> camas de hospitalización y <b>256</b> camas para terapia intensiva.	<b>2,204</b>
Se han realizado patrullajes disuasivos y de vigilancia en inmediaciones de almacenes, instalaciones y hospitales; con el fin de evitar actos vandálicos.	<b>3,157</b> patrullajes.	<b>23,761</b>
El gobierno ha entregado programas de apoyo alimenticio en las diferentes regiones del estado.	<b>10,062</b> Ton. de despensa	<b>519</b>
Se instalaron filtros de vigilancia epidemiológica en las principales rutas de acceso.	<b>35</b> filtros sanitarios.	<b>100</b>
<b>Total de efectivos</b>		<b>26,584</b>

Hospitales COVID-19	
Institución	Cantidad
IMSS BIENESTAR (Rural)	2
IMSS (Urbano)	2
SSA	11
ISSSTE	2
SEDENA	1
PEMEX	1
<b>TOTAL</b>	<b>19</b>



## Actividades

**112** Pacientes atendidos en instalaciones militares y navales

Se han contratado **171** profesionales de la salud.

Personal  
394

**4** pacientes trasladados entre instalaciones hospitalarias

**2.5** Toneladas de insumos médicos transportadas vía aérea





## Vacunación

Personal  
120



ACTIVIDADES LOGÍSTICAS	
<b>133,675</b>	<b>Vacunas distribuidas</b>
<b>121,113</b>	<b>Vacunas aplicadas</b>
<b>4</b>	<b>Aeronaves empleadas</b>
<b>7</b>	<b>Operaciones aéreas</b>
<b>06:19</b>	<b>Horas de vuelo</b>
<b>35</b>	<b>Rutas terrestres</b>

# Plan Marina, Plan DN-III-E y Plan GN de enero 2020 a febrero 2021



GOBIERNO DE  
**MÉXICO**



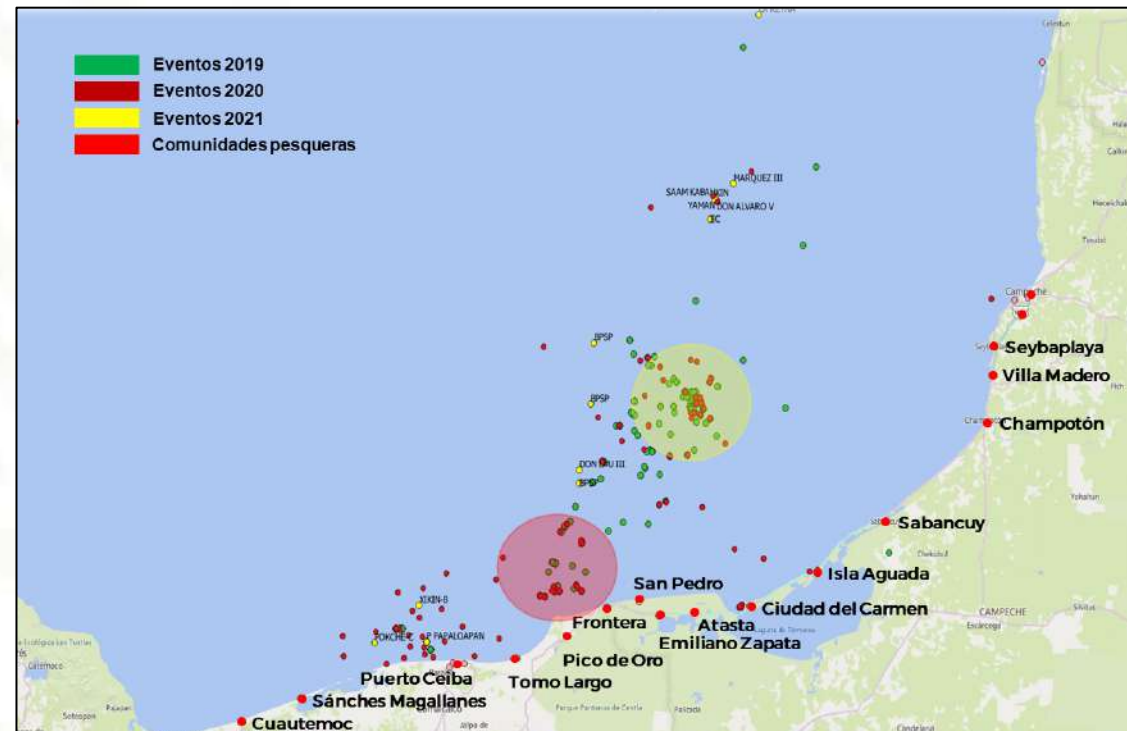
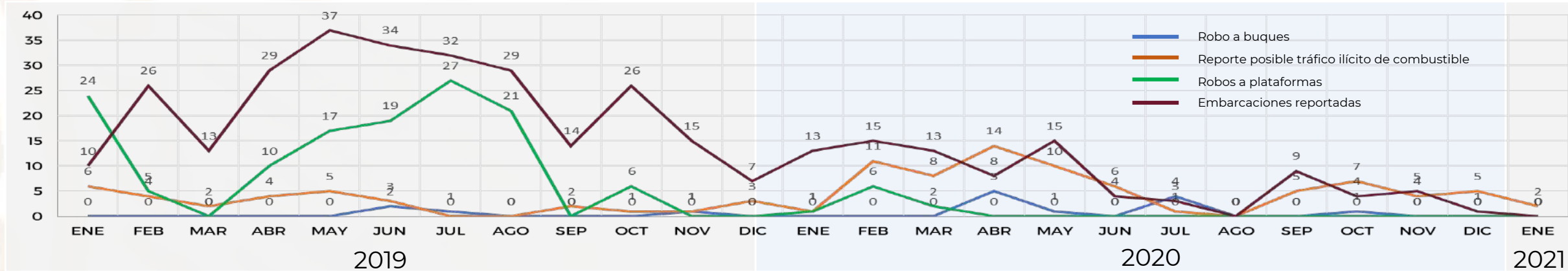
Eventos atendidos		
Lluvias		32
Inundaciones por fenómenos meteorológicos (2020)		13
Ciclones tropicales temporada 2020		04
Activación Plan Marina, DN-III-E y Plan GN por contingencia COVID-19		12
Incendios	Forestal	1
	Urbano	12
Accidente	Vehicular	186
	Ferrovionario	0
	Aéreo	0
Total:		260
Estado de Fuerza		
SEMAR		430
SEDENA		753
GN		915
<b>Total</b>		<b>2,098</b>



# Ilícitos en la Sonda de Campeche 2019 - 2020



GOBIERNO DE  
**MÉXICO**



# Operación Refuerzo Sonda III-20 y Coatzacoalcos

## Resultados de abril 2020 a febrero 2021



GOBIERNO DE  
**MÉXICO**



EMBARCACIONES MAYORES INSPECCIONADAS						
TOTAL INSPECCIONES REALIZADAS	ASEGURADAS (POR FGR)		CON DESPACHO NEGADO (POR AMN)		RECOMENDACIONES PARA REGULARIZARSE (POR AMN)	SIN NOVEDAD
296	8		72		72	144
	Pendiente por resolución	Liberadas	Por solventar deficiencias	Deficiencias subsanadas		
	4	4	45	27		

EMBARCACIONES MENORES						
INSPECCIONES REALIZADAS	ASEGURADAS (FGR/MANDO NAVAL)		CONCENTRADAS (POR AMN)		RECOMENDACIONES PARA REGULARIZARSE (POR AMN)	SIN NOVEDAD
2201	3		63		1329	806
	Pendiente por resolución	Liberadas	Pendiente por solventar deficiencias	Entregadas al propietario		
	3	0	16	47		

¡GRACIAS!





# Informe de Seguridad Campeche

---

25 de marzo de 2021



GOBIERNO DE  
**MÉXICO**

**MARINA**  
SECRETARÍA DE MARINA

**SEDENA**  
SECRETARÍA DE LA  
DEFENSA NACIONAL

**SEGURIDAD**  
SECRETARÍA DE SEGURIDAD  
Y PROTECCIÓN CIUDADANA



**GN**  
GUARDIA  
NACIONAL



# Efectivo Desplegado en el Estado de Campeche



GOBIERNO DE  
**MÉXICO**



<b>Efectivo Real</b>	SEDENA	1,390	<b>Total: 4,677</b>
	SEMAR	2,371	
	Gdia. Nal.	916	

<b>Fuerza Operativa</b>	
SEDENA	1,041
SEMAR	940
Gdia. Nal.	916
<b>Total</b>	<b>2,897</b>

<b>Actividades diversas en apoyo a las operaciones</b>		
SEDENA	252	24%
SEMAR	111	12%
Gdia. Nal.	138	15%
<b>Total</b>	<b>501</b>	<b>17%</b>

<b>Efectivo Desplegado</b>		
<b>2,396 (83%)</b>		
SEDENA	789	76%
SEMAR	829	88%
Gdia. Nal.	778	85%



**F.A.M.**  
1 Aeronave



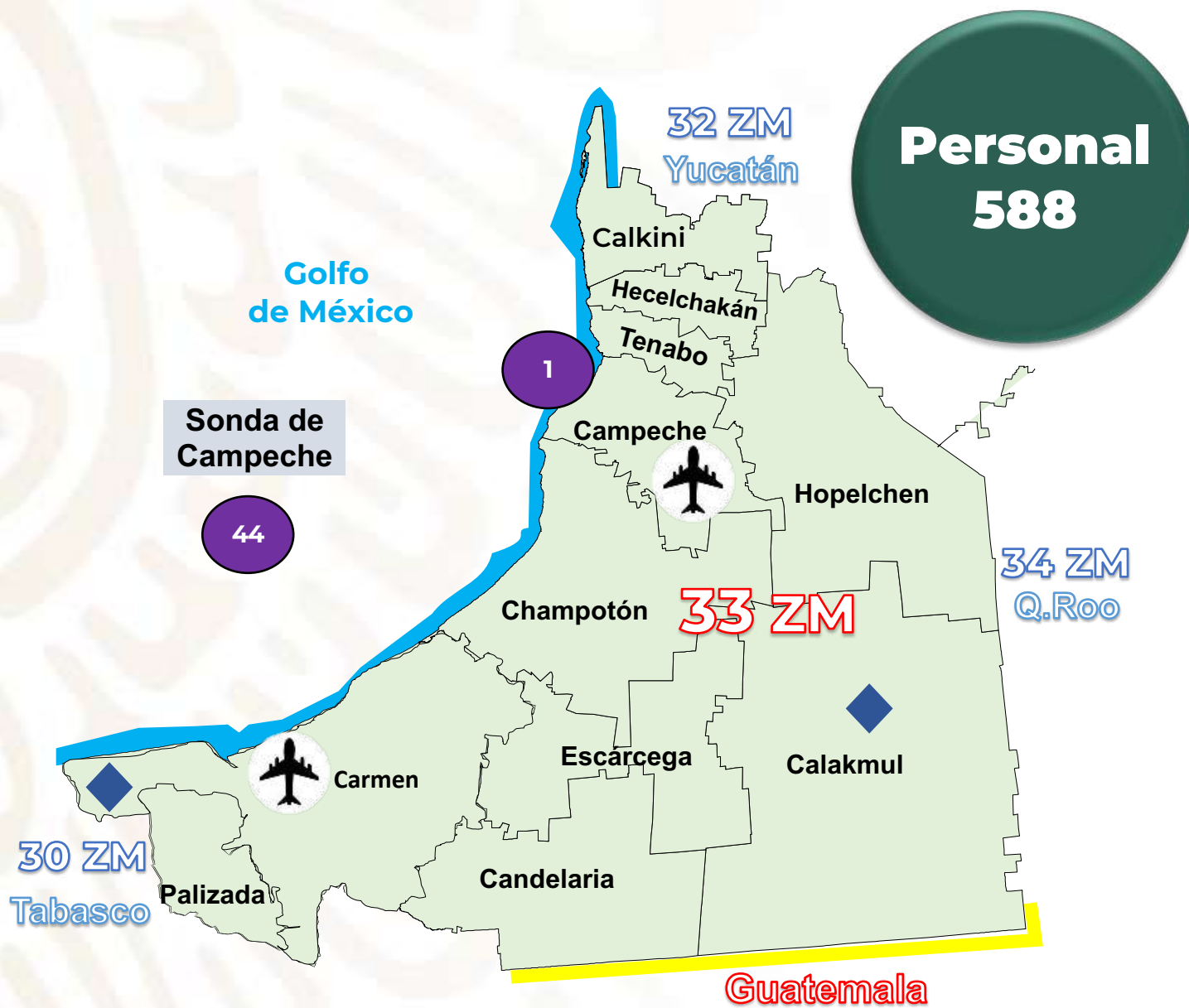
**SEMAR**  
11 Buques y 4 Aeronaves

# Personal desplegado

## 18 Dic. 2018 – 23 Mar. 2021



GOBIERNO DE  
**MÉXICO**



**Personal**  
**588**

Servicios		Personal
#	Seguridad a instalaciones estratégicas	144
■	Plan de migración y desarrollo en la frontera norte y sur	254
◆	Intercepción terrestre y aérea	190

✈ Presencia en **2** instalaciones aeroportuarias

# Seguridad a instalaciones estratégicas

18 Dic. 2018 – 23 Mar. 2021



GOBIERNO DE  
**MÉXICO**



**Personal**  
**114**



Dependencia	Intls.
<b>PEMEX</b> (Plataformas Marinas en la Sonda de Campeche)	<b>44</b>
<b>C.F.E.</b> (Central Termoeléctrica de Campeche)	<b>1</b>
<b>Aeropuertos y Servicios Auxiliares</b>	<b>2</b>
<b>Total</b>	<b>47</b>

# Plan de Migración y Desarrollo en el Edo. Campeche

18 Dic. 2018 – 23 Mar. 2021



GOBIERNO DE  
**MÉXICO**



**Personal  
254**

★ **8** Puestos de revisión migratoria

1. Aeropuerto "Campeche"
2. Aeropuerto "Cd. Carmen"
3. Sabancuy
4. Zacatal
5. Koben
6. Escárcega
7. Nvo. Campechito
8. Santa Adelaida

■ **1** cruce informal

**Migrantes rescatados**

**274**

## Actividades:

**26** eventos atendidos

**23** lluvias

**2** accidentes vehiculares.

**1** explosión.

Efectivos empeñados

**1,052** elementos

**98** vehículos.

**5** Helicópteros



# Intercepción terrestre y aérea

## 18 Dic. 2018 – 23 Mar. 2021



GOBIERNO DE  
**MÉXICO**



**Personal  
190**



- ◆ **2 Puestos Militares de Seguridad**
  - 1.P.M.S. “20 de Noviembre”
  - 2.P.M.S. “El Zacatal”
- ▲ **3 Fuerzas de Reacción Terrestres:**
  - 1.F.R. “Campeche”
  - 2.F.R. “Escarcega”
  - 3.F.R. “Xpujil”
- ◆ **1 Fuerza de Reacción Aeromóvil en Campeche (1 Helicóptero Bell 412)**

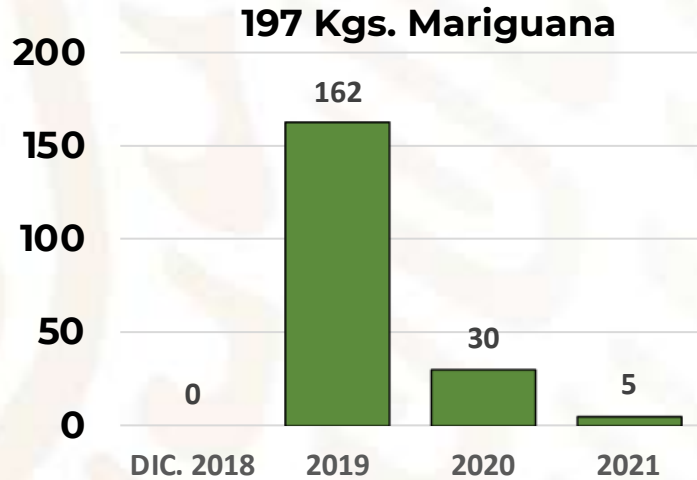
- 2 bases de operaciones:**
  - **Base Operaciones “El Desengaño”**  
Candelaria, Camp. (concluida Mar. 2021)
  - **Base Operaciones “Los Laureles”**  
Campeche, Camp. (avance 24%)

Gobierno del estado



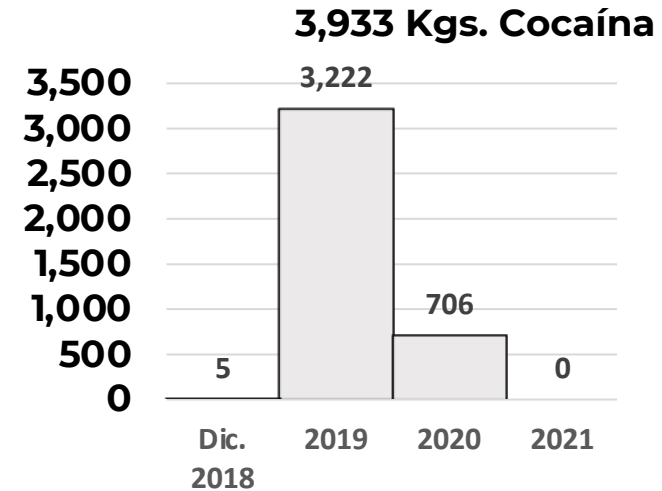
# Resultados del estado mexicano en el combate al narcotráfico

## Aseguramiento de drogas y detenidos 18 Dic. 2018 – 23 Mar. 2021



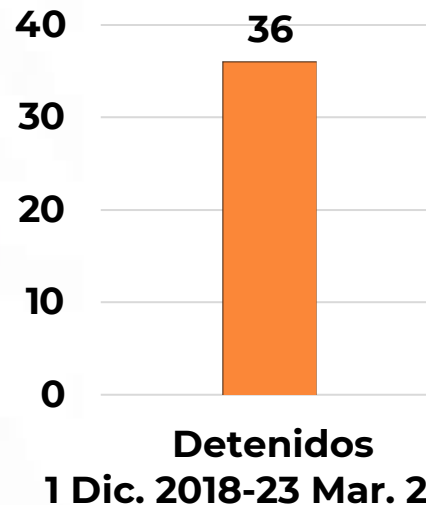
#### Mpios. de los aseguramientos:

- Calakmul
- Campeche
- Escarcega



#### Mpios. de los aseguramientos:

- Champotón
- Escárcega
- Cd. del Carmen
- Hopelchén
- Candelaria
- Calakmul



#### Mpios. de las detenciones:

- Escárcega
- Calakmul
- Cd. del Carmen
- Champotón
- Campeche
- Candelaria

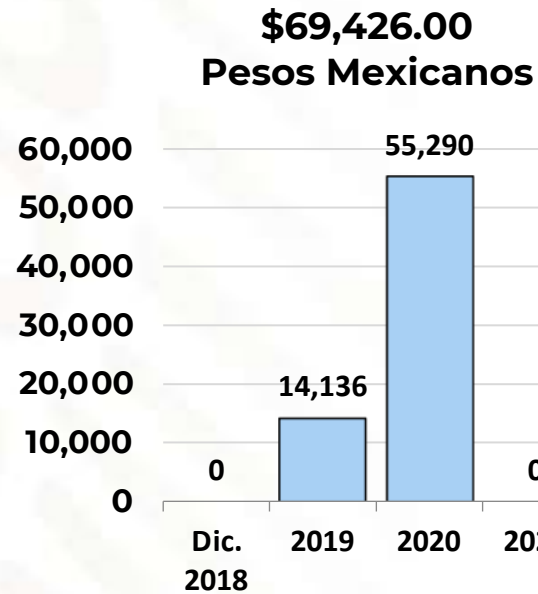
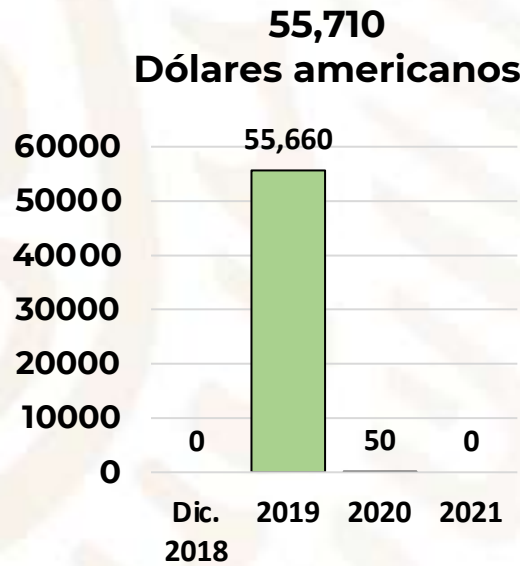


# Resultados del estado mexicano en el combate al narcotráfico

## Aseguramiento de dinero y armamento 18 Dic. 2018 – 23 Mar. 2021

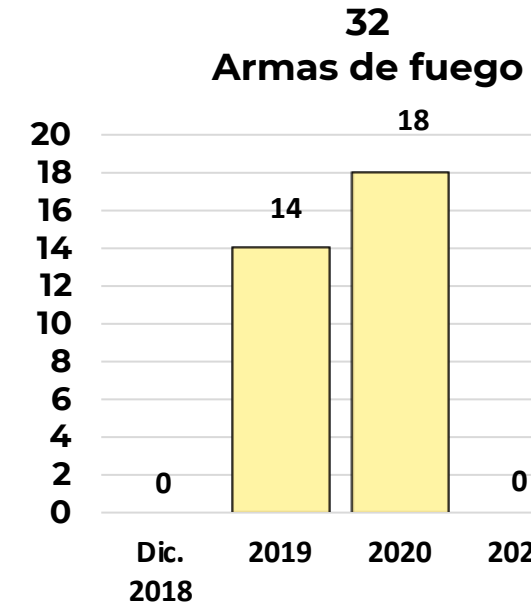


GOBIERNO DE  
**MÉXICO**



**Mpios. de los aseguramientos:**

- Cd. del Carmen
- Candelaria



**Mpios. de los aseguramientos:**

- Hopelchén
- Champotón
- Candelaria
- Campeche
- Escárcega
- Calakmul
- Cd. del Carmen





# Resultados del estado mexicano en el combate al narcotráfico

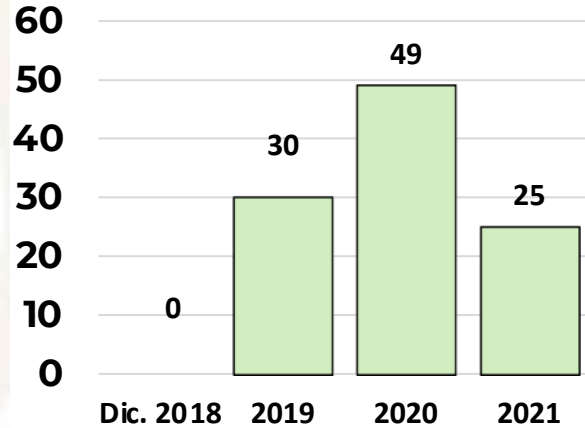
## Aseguramiento de vehículos y aeronaves por medio del Sistema Integral de Vigilancia Aérea 18 Dic. 2018 – 23 Mar. 2021



GOBIERNO DE  
**MÉXICO**



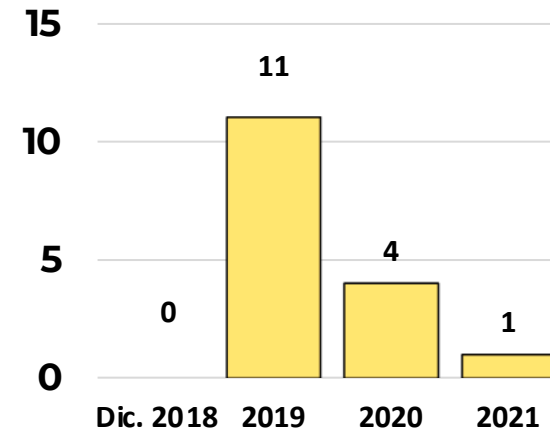
### 104 Vehículos



### Mpios. de los aseguramientos:

- Champotón
- Escárcega
- Cd. del Carmen
- Hopelchén
- Candelaria
- Calakmul

### 16 Aeronaves



### Mpios. de los aseguramientos:

- Champotón
- Campeche
- Felipe Carrillo Puerto
- Escárcega
- Ciudad del Carmen
- Hopelchén
- Candelaria



El 14 Dic. 2020, en el Mpio. de Palizada, Camp. se destruyó 1 pista de aterrizaje



**GUARDIA NACIONAL**

---

**Situación de la GN  
Campeche**

# Despliegue de la GN en Campeche

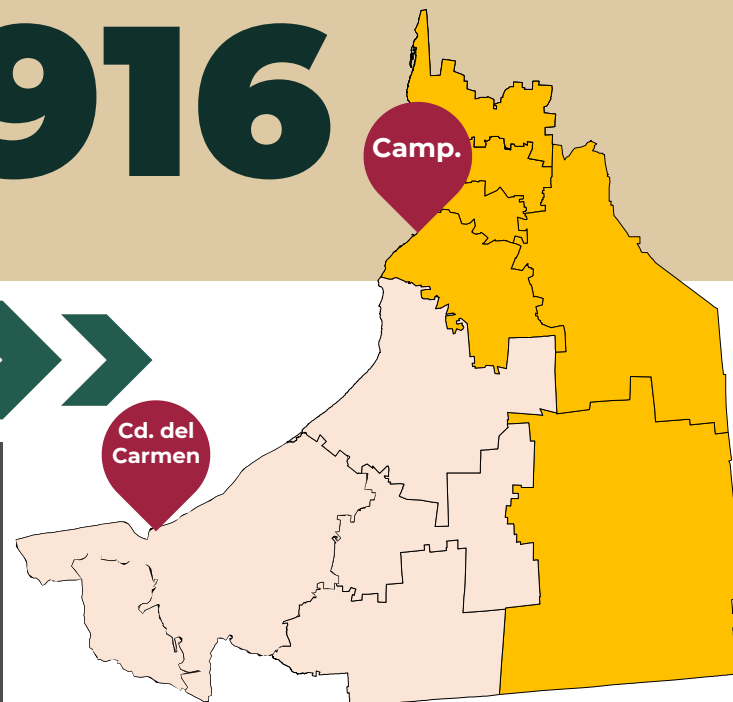
**Coordinador Estatal**

**Inspector General GN  
Federico Prieto Anota**



**FUERZA  
OPERATIVA  
916**

**Desplegados en 2 Coordinaciones Regionales  
(Campeche y Cd. Del Carmen).**



**Desplegados: 891  
Coordinación Estatal: 25**

# Curso de Formación Inicial de la GN Nuevo ingreso (2020-2021)



El personal perteneciente a la C.E. Campeche se encuentra realizando citado adiestramiento, en **Isla Mujeres, Q. Roo., Instls. de la 10/a. B.P.M.**

6/o. Escalón 2020  
(Del 3 Nov. 2020 al  
5 Abr. 2021)

1/er. Escalón 2021  
(Del 11 Ene. al  
28 May. 2021)

# Total: 64

Isla Mujeres, Q. Roo.,  
Instls. de la 10/a. B.P.M.

40

24



# Construcción de Cuarteles

Cuarteles Avanzados GN		
Año	Construidos	En construcción
2021	--	1
Total	---	1

**Total a nivel  
Nacional  
para el 2021:  
76**



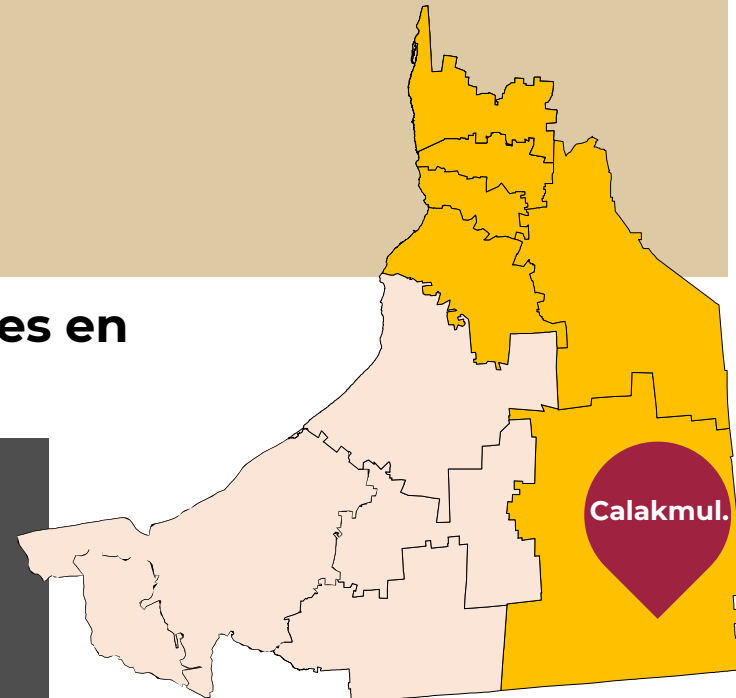
# Protección ambiental en Calakmul



**Desplegados**  
**35**

**Garantizar y salvaguardar las áreas naturales en  
la Biosfera de Calakmul**

**Batallón de Protección Ambiental**





**GUARDIA NACIONAL**

# GABINETE DE SEGURIDAD ESTADO DE CAMPECHE

---

25 DE MARZO 2021

## SEGURIDAD

SECRETARÍA DE SEGURIDAD Y  
PROTECCIÓN CIUDADANA







# Delitos por cada 100 mil habitantes

Con datos febrero 2021

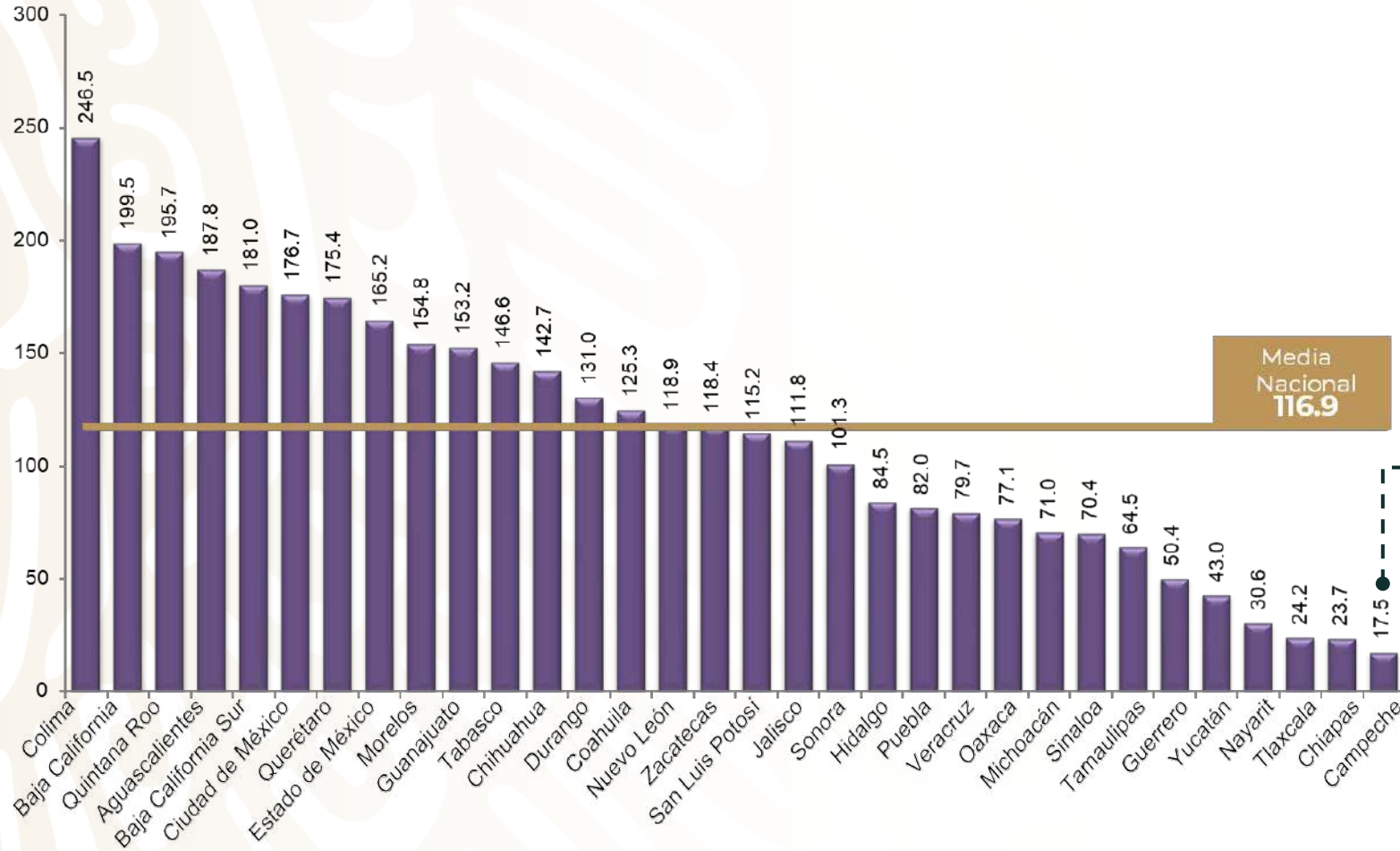


## CAMPECHE

Ocupa el lugar

# 32

a Nivel Nacional



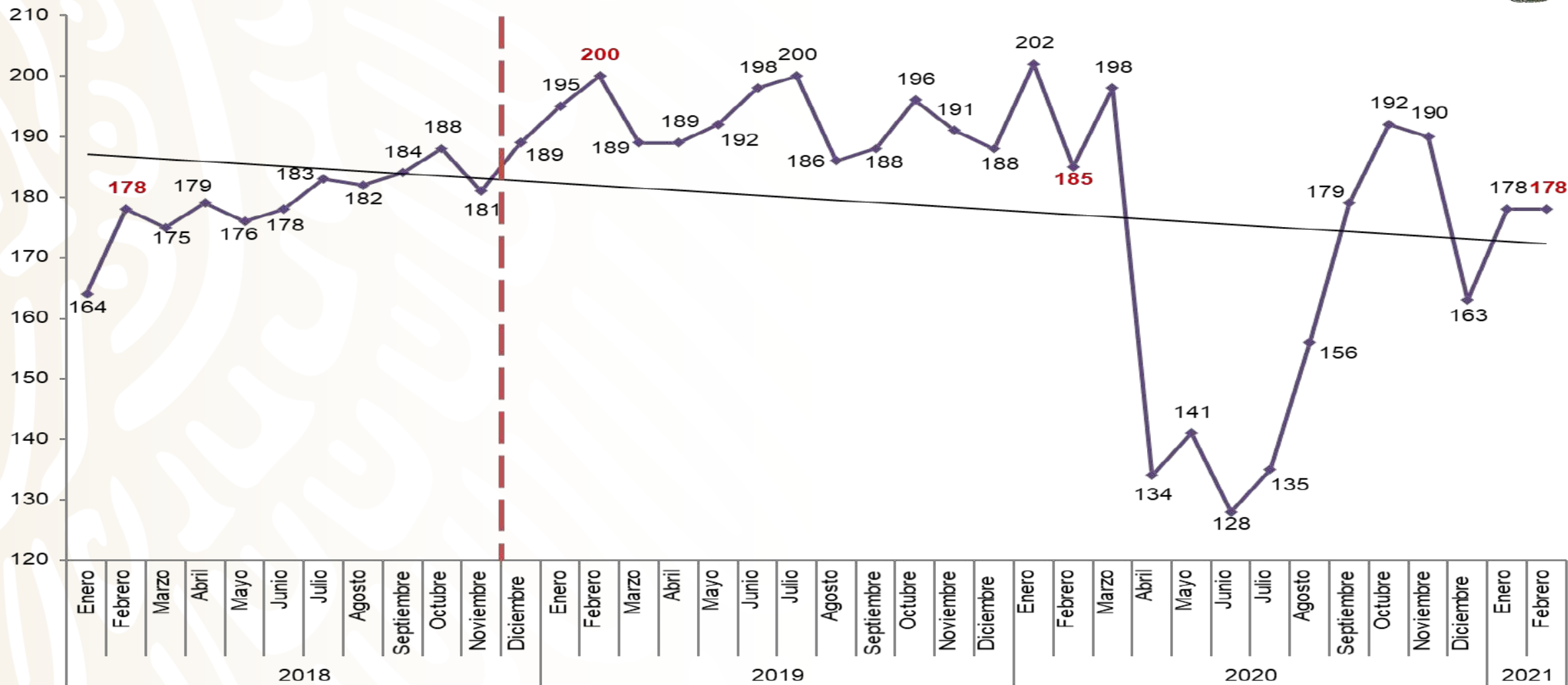
Media Nacional  
**116.9**

Nota: Con información de la población publicada por CONAPO en agosto 2019.

Fuente: SESNSP-CNI con información reportada por la Procuraduría o Fiscalía de la entidad federativa. Centro Nacional de Información (CNI)

# Incidencia delictiva total

Cifras absolutas (enero 2018 – febrero 2021)






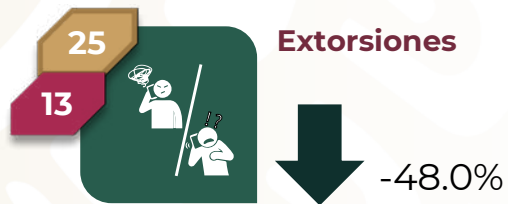
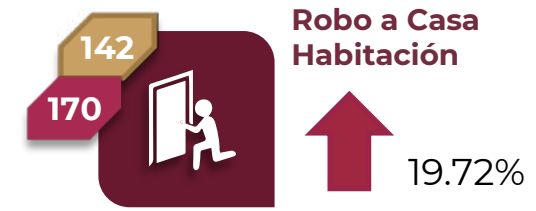
Nota: Con información de la población publicada por CONAPO en agosto 2019.

Fuente: SESNSP-CNI con información reportada por la Procuraduría o Fiscalía de la entidad federativa. Centro Nacional de Información (CNI)

# Clasificación en delitos de fuera común prioritarios

Incidencia delictiva total 14.41%

 Marzo 2019 - Febrero 2020  
 Marzo 2020 - Febrero 2021



# Clasificación en delitos federales prioritarios

Comparativo enero-febrero 2020 vs enero-febrero 2021



## Delitos financieros

2020: 2  
2021: 0

↓ -100.0%



## Delitos patrimoniales

2020: 30  
2021: 13

↓ -56.7%



## Delitos contra la salud

2020: 71  
2021: 6

↓ -91.5%



## Delitos fiscales

2020: 1  
2021: 5

↑ 400.0%



## Delitos en materia de hidrocarburos<sup>1/</sup>

2020: 5  
2021: 2

↓ -60.0%



## Delitos migratorios

2020: 0  
2021: 0

→ Se mantiene sin cambios



## Delitos relacionados con armas de fuego y explosivos

2020: 9  
2021: 5

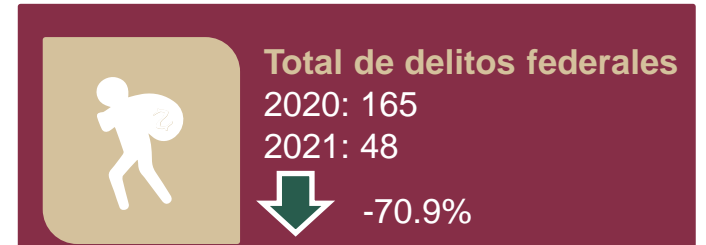
↓ -44.4%



## Delitos electorales

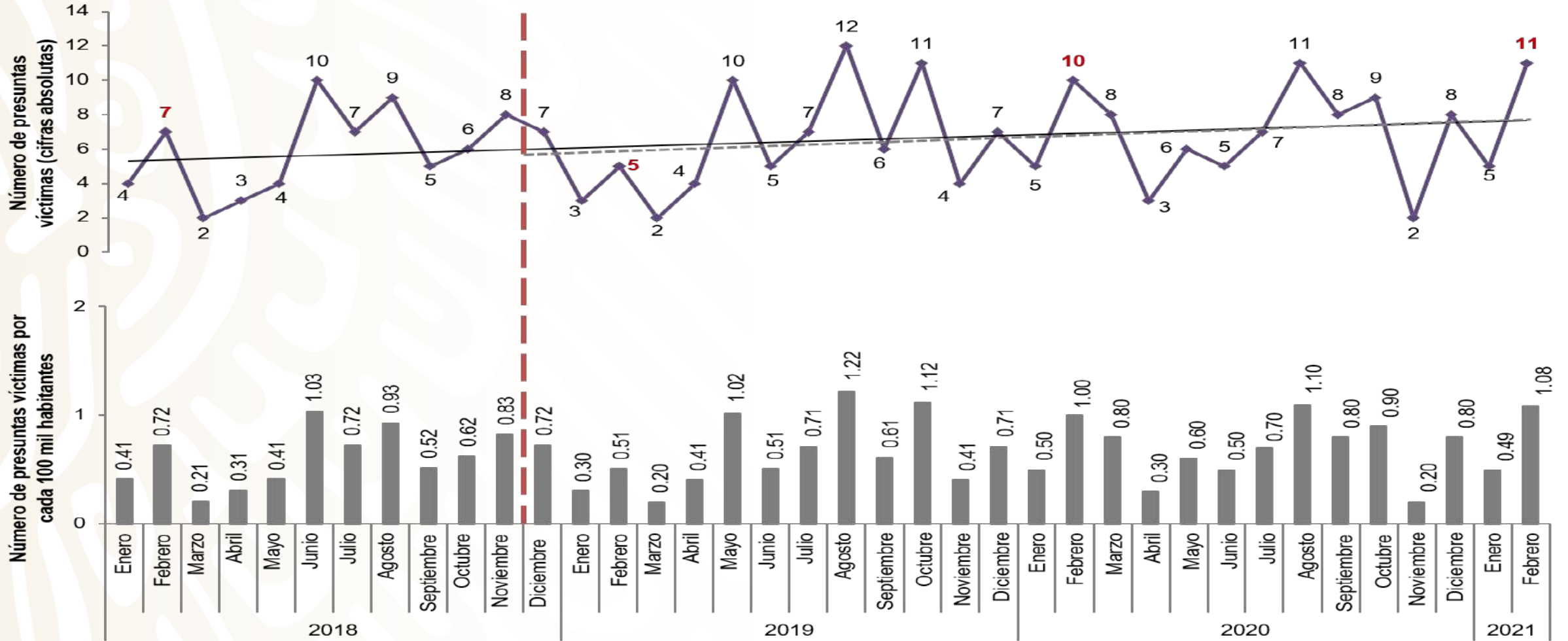
2020: 0  
2021: 0

→ Se mantiene sin cambios



# Víctimas de homicidio doloso

Cifras absolutas y por cada 100 mil habitantes (enero 2018 – febrero 2021)



Nota: Con información de la población publicada por CONAPO en agosto 2019.

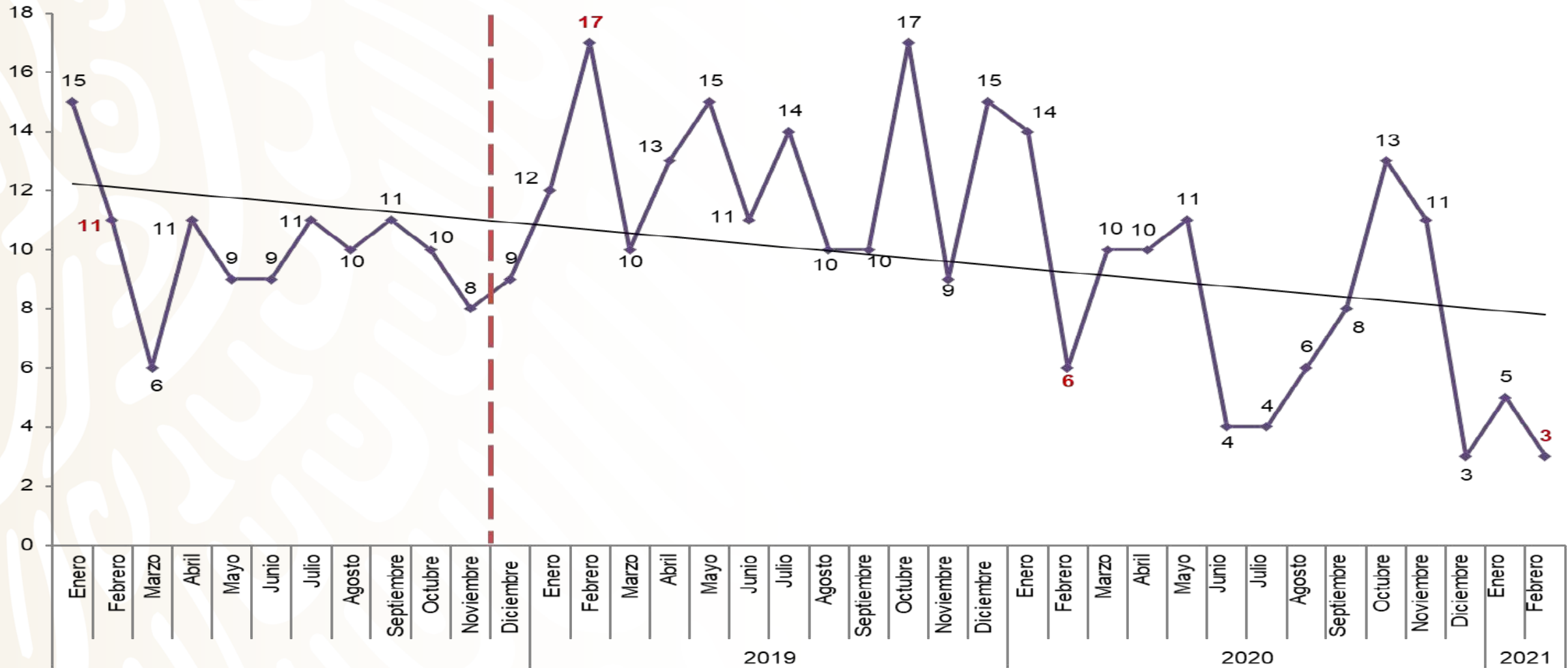
Fuente: SESNSP-CNI con información reportada por la Procuraduría o Fiscalía de la entidad federativa. Centro Nacional de Información (CNI)

# Delitos de robo de vehículos automotor

Cifras absolutas (enero 2018 – febrero 2021)



**SEGURIDAD**  
SECRETARÍA DE SEGURIDAD  
Y PROTECCIÓN CIUDADANA



Nota: Con información de la población publicada por CONAPO en agosto 2019.

Fuente: SESNSP-CNI con información reportada por la Procuraduría o Fiscalía de la entidad federativa. Centro Nacional de Información (CNI)

# Estado de Fuerza



Guardia Nacional



Policía Estatal



Policía Municipal



Se **destaca** que la Entidad cuenta con **3 Elementos** por cada 100 mil habitantes, estando **por encima** del ideal que es **2.8** Elementos por cada **100** mil habitantes



¡GRACIAS!

SEGURIDAD

SECRETARÍA DE SEGURIDAD Y  
PROTECCIÓN CIUDADANA

