

QUIÉN ES QUIÉN EN LOS PRECIOS

GASOLINA

Lunes 3 de mayo, 2021



GOBIERNO DE
MÉXICO

SENER
SECRETARÍA DE ENERGÍA

ECONOMÍA
SECRETARÍA DE ECONOMÍA

PROFECO
PROCURADURÍA FEDERAL
DEL CONSUMIDOR





QUIÉN ES QUIÉN

EN LOS PRECIOS DE LA GASOLINA

PRECIOS VIGENTES EN EL PAÍS DEL 19 AL 25 DE ABRIL DE 2021



GOBIERNO DE
MÉXICO

SENER
SECRETARÍA DE ENERGÍA

ECONOMÍA
SECRETARÍA DE ECONOMÍA

PROFECO
PROCURADURÍA FEDERAL
DEL CONSUMIDOR



GOBIERNO DE
MÉXICO

SENER
SECRETARÍA DE ENERGÍA

ECONOMÍA
SECRETARÍA DE ECONOMÍA

PROFECO
PROCURADURÍA FEDERAL
DEL CONSUMIDOR

QUIÉN ES QUIÉN

EN LOS PRECIOS DE LA GASOLINA

Precios vigentes en el país del 19 al 25 de abril de 2021





QUIÉN ES QUIÉN EN LOS PRECIOS DE LA GASOLINA

REGIONALIZACIÓN

Basada en la Política Pública de Almacenamiento
Mínimo de Petrolíferos



GOBIERNO DE
MÉXICO

SENER
SECRETARÍA DE ENERGÍA

ECONOMÍA
SECRETARÍA DE ECONOMÍA

PROFECO
PROCURADURÍA FEDERAL
DEL CONSUMIDOR



-  Región Noroeste
-  Región Norte
-  Región Noreste
-  Región Occidente
-  Región Centro
-  Región Golfo
-  Región Sur
-  Región Sureste





QUIÉN ES QUIÉN

EN LOS PRECIOS DE LA GASOLINA

PRECIOS PROMEDIO NACIONALES

SIN CONSIDERAR FRANJA FRONTERIZA CON ESTÍMULO FISCAL

30 DE ABRIL DE 2021

PRECIOS PROMEDIO NACIONALES



\$20.42

por litro

REGULAR



\$22.08

por litro

PREMIUM



\$21.55

por litro

DIESEL

INDICADORES DE GANANCIAS SEMANALES Y PRECIOS GASOLINA REGULAR, PREMIUM, DIÉSEL Y MEZCLA MEXICANA (FEBRERO DE 2020 - ABRIL 2021, NACIONAL)

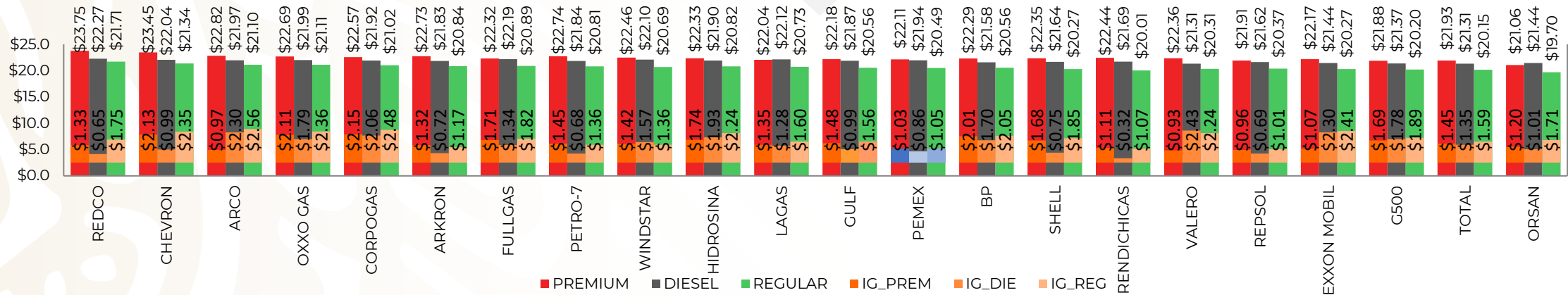


GOBIERNO DE MÉXICO

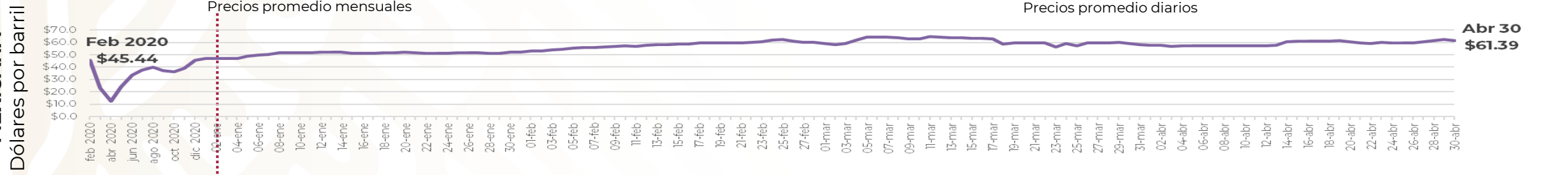
SENER SECRETARÍA DE ENERGÍA

ECONOMÍA SECRETARÍA DE ECONOMÍA

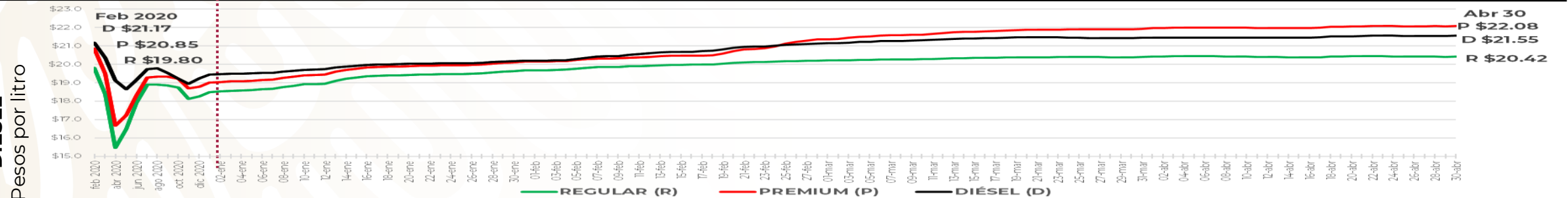
PROFECO PROCURADURÍA FEDERAL DEL CONSUMIDOR



MEZCLA MEXICANA



GASOLINAS Y DIÉSEL



Fuente Indicadores de Ganancia : Valores estimados por Sener con información de CRE y SAT.
 Notas: Marcas más representativas.
 Excluye zonas fronterizas con estímulo fiscal.
 El indicador de ganancia de las compañías importadoras incluye el margen al mayorero.
 Incluye descuentos en TAR.

Fuente Precios Promedio: Elaboración Profeco con información de la CRE, precios comerciales de gasolina y diésel por estación de servicio (excluye zonas fronterizas con estímulo fiscal) y Banco de México, Precio de la mezcla mexicana de petróleo (para los días donde no se publicó información se calculó el precio con base en los datos del día inmediato anterior y posterior).



QUIÉN ES QUIÉN EN LOS PRECIOS DE LA GASOLINA

ESTACIONES DE SERVICIO
CON INDICADORES DE GANANCIA
MÁS ALTOS DE GASOLINA REGULAR EN LAS 8 REGIONES
Precios vigentes en el país del 19 al 25 de abril de 2021



GOBIERNO DE
MÉXICO

SENER
SECRETARÍA DE ENERGÍA

ECONOMÍA
SECRETARÍA DE ECONOMÍA

PROFECO
PROCURADURÍA FEDERAL
DEL CONSUMIDOR



MARCA	REGIÓN	ENTIDAD	MUNICIPIO	DOMICILIO	PRECIO TAR	PRECIO PÚBLICO PROMEDIO	INDICADOR GANANCIA
G500	GOLFO	TABASCO	JALAPA	NICOLÁS BRAVO S/N	\$17.58	\$21.68	\$3.40
TOTAL	CENTRO	CDMX	MIGUEL HIDALGO	PASEO DE LA REFORMA NO. 1005	\$19.26	\$22.04	\$3.21
COMBUSTIBLES BP	SURESTE	CAMPECHE	CAMPECHE	AVENIDA CIRCUITO BALUARTE S/N	\$18.83	\$21.58	\$3.14
OXXOGAS	OCCIDENTE	JALISCO	PONCITLÁN	CARRETERA GUADALAJARA-OCOTLÁN KM 32.5	\$19.60	\$21.88	\$2.75
CHEVRON	NOROESTE	SINALOA	CULIACÁN	ÁLVARO OBREGÓN SUR NO. 500	\$19.90	\$21.97	\$2.64
PEMEX	NORESTE	NUEVO LEÓN	ARAMBERRI	ALFONSO MARTÍNEZ DOMÍNGUEZ NO. 10	\$19.22	\$22.13	\$2.32
COMBUSTIBLES BP	NORTE	CHIHUAHUA	CAMARGO	CENTENARIO NO. 1303	\$19.52	\$21.29	\$2.21
PEMEX	SUR	GUERRERO	CHILPANCINGO	AVENIDA GOBERNADORES NO. 46	\$19.35	\$22.03	\$2.10



G500
SERVICIO JALAPAI,
S A DE C V

JALAPA
TABASCO

\$21.68
por litro



Fuente: Valores estimados por Sener con información de CRE y SAT. El precio al público es un promedio de los precios registrados durante el periodo de referencia. Notas: Excluye zonas fronterizas con estímulo fiscal. Incluye descuentos en TAR.

Regiones consideradas en la Política Pública de Almacenamiento Mínimo de Petrolíferos:
Noroeste: Baja California, Baja California Sur, Sonora, Sinaloa y Nayarit.
Norte: Chihuahua y Durango
Noreste: Coahuila, Nuevo León, Tamaulipas y San Luis Potosí
Occidente: Zacatecas, Aguascalientes, Jalisco, Guanajuato, Michoacán y Colima
Centro: Querétaro, Hidalgo, Tlaxcala, Puebla, Morelos, Estado de México y CDMX
Golfo: Veracruz y Tabasco
Sur: Guerrero, Oaxaca y Chiapas
Sureste: Campeche, Yucatán y Quintana Roo.



QUIÉN ES QUIÉN EN LOS PRECIOS DE LA GASOLINA

ESTACIONES DE SERVICIO
CON INDICADORES DE GANANCIA
MÁS BAJOS DE GASOLINA REGULAR EN LAS 8 REGIONES
Precios vigentes en el país del 19 al 25 de abril de 2021

MARCA	REGIÓN	ENTIDAD	MUNICIPIO	DOMICILIO	PRECIO TAR	PRECIO PÚBLICO PROMEDIO	INDICADOR GANANCIA
PEMEX 	GOLFO	VERACRUZ	COATZACOALCOS	VICENTE RIVA PALACIO 1110	\$18.28	\$18.52	\$0.15
PEMEX 	SUR	CHIAPAS	TUXTLA GUTIÉRREZ	LIBRAMIENTO SUR ORIENTE NO. 1427	\$18.95	\$19.30	\$0.24
PEMEX 	NORESTE	TAMAULIPAS	TAMPICO	HERMENEGILDO J. ALDANA NO. 103	\$18.28	\$18.90	\$0.47
PEMEX 	NOROESTE	BAJA CALIFORNIA SUR	LA PAZ	AVENIDA ISABEL LA CATÓLICA NO. 2315	\$18.85	\$19.52	\$0.52
SHELL 	OCCIDENTE	GUANAJUATO	SAN LUIS DE LA PAZ	CARRETERA SAN LUIS DE LA PAZ - SAN JOSÉ ITURBIDE KM 0 + 224 MARGEN DERECHO	\$17.89	\$18.78	\$0.60
RENDICHICAS 	NORTE	CHIHUAHUA	CHIHUAHUA	HEROICO COLEGIO MILITAR ESQUINA AGUSTÍN MELGAR	\$19.52	\$19.69	\$0.96
G500 	CENTRO	MÉXICO	SAN MATEO ATENCO	AVENIDA BENITO JUÁREZ NO. 39	\$17.58	\$18.81	\$1.00
MEGASUR 	SURESTE	YUCATÁN	MÉRIDA	CALLE 135 NO. 446-A	\$18.51	\$19.99	\$1.21

Regiones consideradas en la Política Pública de Almacenamiento Mínimo de Petrolíferos:
 Noroeste: Baja California, Baja California Sur, Sonora, Sinaloa y Nayarit.
 Norte: Chihuahua y Durango
 Noreste: Coahuila, Nuevo León, Tamaulipas y San Luis Potosí
 Occidente: Zacatecas, Aguascalientes, Jalisco, Guanajuato, Michoacán y Colima
 Centro: Querétaro, Hidalgo, Tlaxcala, Puebla, Morelos, Estado de México y CDMX
 Golfo: Veracruz y Tabasco
 Sur: Guerrero, Oaxaca y Chiapas
 Sureste: Campeche, Yucatán y Quintana Roo.

Fuente: Valores estimados por Sener con información de CRE y SAT. El precio al público es un promedio de los precios registrados durante el periodo de referencia.
 Notas: Excluye zonas fronterizas con estímulo fiscal. Incluye descuentos en TAR.



PEMEX
SÚPER PLAYA DEL MAR,
S A DE C V

COATZACOALCOS
VERACRUZ

\$18.52
por litro





QUIÉN ES QUIÉN

ESTACIONES DE SERVICIO
CON INDICADORES DE GANANCIA
MÁS ALTOS DE GASOLINA PREMIUM EN LAS 8 REGIONES
Precios vigentes en el país del 19 al 25 de abril de 2021



GOBIERNO DE
MÉXICO

SENER
SECRETARÍA DE ENERGÍA

ECONOMÍA
SECRETARÍA DE ECONOMÍA

PROFECO
PROCURADURÍA FEDERAL
DEL CONSUMIDOR



MARCA	REGIÓN	ENTIDAD	MUNICIPIO	DOMICILIO	PRECIO TAR	PRECIO PÚBLICO PROMEDIO	INDICADOR GANANCIA
AKRON 	OCCIDENTE	JALISCO	TOTOTLÁN	CARRETERA GUADALAJARA-LA PIEDAD KM 62	\$20.29	\$23.39	\$2.53
COMBUSTIBLES BP 	CENTRO	MÉXICO	ATIZAPÁN DE ZARAGOZA	BOULEVARD ADOLFO LÓPEZ MATEOS NO. 101	\$21.00	\$22.99	\$2.48
FERCHE GAS 	GOLFO	VERACRUZ	VERACRUZ	KM 93+77 CARRETERA FEDERAL VERACRUZ - XALAPA LT 20	\$19.86	\$22.72	\$2.40
FULLGAS 	SURESTE	CAMPECHE	ESCÁRCEGA	CALLE 30 (AVENIDA HÉCTOR PÉREZ MARTÍNEZ) LT 3	\$20.41	\$22.89	\$1.92
PETRO 7 SEVEN 	NORESTE	NUEVO LEÓN	JUÁREZ	PROLONGACIÓN ELOY CAVAZOS NO. 3200	\$20.89	\$23.02	\$1.76
PEMEX 	SUR	GUERRERO	CHILPANCIÑO	BOULEVARD VICENTE GUERRERO NO. 49	\$20.93	\$23.08	\$1.67
PEMEX 	NORTE	DURANGO	DURANGO	CALLE PROLONGACIÓN JOSÉ MARÍA PINO SUÁREZ NO. 3301	\$21.17	\$22.86	\$1.39
PEMEX 	NOROESTE	SINALOA	CULIACÁN	AVENIDA FRAY MARCOS DE NIZA 3049 SUR	\$23.35	\$24.26	\$0.72



AKRON
SERVICIO EL PIMO,
S A DE C V

TOTOTLÁN
JALISCO

\$23.39
por litro




Fuente: Valores estimados por Sener con información de CRE y SAT. El precio al público es un promedio de los precios registrados durante el periodo de referencia.
Notas: Excluye zonas fronterizas con estímulo fiscal. Incluye descuentos en TAR.

Regiones consideradas en la Política Pública de Almacenamiento Mínimo de Petrolíferos:
Noroeste: Baja California, Baja California Sur, Sonora, Sinaloa y Nayarit.
Norte: Chihuahua y Durango
Noreste: Coahuila, Nuevo León, Tamaulipas y San Luis Potosí
Occidente: Zacatecas, Aguascalientes, Jalisco, Guanajuato, Michoacán y Colima
Centro: Querétaro, Hidalgo, Tlaxcala, Puebla, Morelos, Estado de México y CDMX
Golfo: Veracruz y Tabasco
Sur: Guerrero, Oaxaca y Chiapas
Sureste: Campeche, Yucatán y Quintana Roo.



QUIÉN ES QUIÉN EN LOS PRECIOS DE LA GASOLINA

ESTACIONES DE SERVICIO
CON INDICADORES DE GANANCIA
MÁS BAJOS DE GASOLINA PREMIUM EN LAS 8 REGIONES
Precios vigentes en el país del 19 al 25 de abril de 2021

MARCA	REGIÓN	ENTIDAD	MUNICIPIO	DOMICILIO	PRECIO TAR	PRECIO PÚBLICO PROMEDIO	INDICADOR GANANCIA
MEGASUR 	SURESTE	YUCATÁN	MÉRIDA	CALLE 135 NO. 446-A	\$20.10	\$20.49	\$0.28
SERVITEC 	NORTE	DURANGO	GÓMEZ PALACIO	BOULEVARD DIVISIÓN DEL NORTE NO. 2299	\$21.09	\$21.50	\$0.29
REPSOL 	GOLFO	VERACRUZ	VERACRUZ	CAMINO VECINAL A ALUMINIO NO. 2103	\$19.86	\$20.30	\$0.32
PEMEX 	SUR	CHIAPAS	TUXTLA GUTIÉRREZ	LIBRAMIENTO SUR ORIENTE NO. 1427	\$20.53	\$20.99	\$0.33
TOTAL 	OCCIDENTE	GUANAJUATO	SAN LUIS DE LA PAZ	CARRETERA SAN LUIS DE LA PAZ-DOLORES HIDALGO NO. 446	\$20.83	\$20.85	\$0.43
PEMEX 	NORESTE	TAMAULIPAS	CIUDAD MADERO	AVENIDA MONTERREY NO. 601 PONIENTE	\$19.86	\$20.46	\$0.45
PEMEX 	NOROESTE	BAJA CALIFORNIA SUR	LA PAZ	AVENIDA ISABEL LA CATÓLICA NO. 2315	\$20.43	\$21.19	\$0.60
TOTAL 	CENTRO	HIDALGO	MINERAL DE LA REFORMA	BOULEVARD LUIS DONALDO COLOSIO NO. 100	\$20.58	\$20.69	\$0.62



MEGASUR
COMBUSTIBLES
METROPOLITANOS,
S A DE C V

MÉRIDA
YUCATÁN

\$20.49
por litro



Regiones consideradas en la Política Pública de Almacenamiento Mínimo de Petrolíferos:
Noroeste: Baja California, Baja California Sur, Sonora, Sinaloa y Nayarit.
Norte: Chihuahua y Durango
Noreste: Coahuila, Nuevo León, Tamaulipas y San Luis Potosí
Occidente: Zacatecas, Aguascalientes, Jalisco, Guanajuato, Michoacán y Colima
Centro: Querétaro, Hidalgo, Tlaxcala, Puebla, Morelos, Estado de México y CDMX
Golfo: Veracruz y Tabasco
Sur: Guerrero, Oaxaca y Chiapas
Sureste: Campeche, Yucatán y Quintana Roo.

Fuente: Valores estimados por Sener con información de CRE y SAT. El precio al público es un promedio de los precios registrados durante el periodo de referencia.
Notas: Excluye zonas fronterizas con estímulo fiscal. Incluye descuentos en TAR.



QUIÉN ES QUIÉN EN LOS PRECIOS DE LA GASOLINA

ESTACIONES DE SERVICIO
CON INDICADORES DE GANANCIA
MÁS ALTOS DE DIÉSEL EN LAS 8 REGIONES
Precios vigentes en el país del 19 al 25 de abril de 2021



GOBIERNO DE
MÉXICO

SENER
SECRETARÍA DE ENERGÍA

ECONOMÍA
SECRETARÍA DE ECONOMÍA

PROFECO
PROCURADURÍA FEDERAL
DEL CONSUMIDOR



MARCA	REGIÓN	ENTIDAD	MUNICIPIO	DOMICILIO	PRECIO TAR	PRECIO PÚBLICO PROMEDIO	INDICADOR GANANCIA
ARCO	NOROESTE	SONORA	MAGDALENA	CARRETERA INTERNACIONAL KM 178+750	\$19.13	\$22.80	\$3.10
COMBUSTIBLES BP	GOLFO	VERACRUZ	COTAXTLA	KM 60+100 CARRETERA FEDERAL CÓRDOBA-VERACRUZ TRAMO LA TINAJA-LA BOTICARIA	\$20.52	\$22.74	\$2.88
OXXOGAS	NORESTE	COAHUILA	TORREÓN	CARRETERA UNIÓN - LA PARTIDA ESQUINA CALZADA LUISA PARCELA 171	\$21.21	\$22.31	\$2.01
PEMEX	SURESTE	CAMPECHE	CHAMPOTÓN	CARRETERA CHAMPOTÓN - ESCÁRCEGA	\$20.53	\$22.71	\$1.72
PEMEX	SUR	GUERRERO	IGUALA DE LA INDEPENDENCIA	INDUSTRIA TURÍSTICA NO. 23	\$21.06	\$23.00	\$1.61
PEMEX	CENTRO	MÉXICO	COATEPEC HARINAS	PROLONGACIÓN SEBASTIÁN LERDO DE TEJADA S/N	\$20.88	\$22.74	\$1.43
PEMEX	OCCIDENTE	JALISCO	LA BARCA	KM 14.5 CARRETERA SAN ANTONIO DE RIVAS - LA BARCA	\$21.18	\$22.99	\$1.40
1	NORTE	DURANGO	DURANGO	BOULEVARD DOMINGO ARRIETA NO. 3003	\$21.29	\$22.59	\$1.06



ARCO
CORPORATIVO
ENERVISION S A P I DE CV

MAGDALENA
SONORA

\$22.80
por litro



Fuente: Valores estimados por Sener con información de CRE y SAT. El precio al público es un promedio de los precios registrados durante el periodo de referencia. Notas: Excluye zonas fronterizas con estímulo fiscal. Incluye descuentos en TAR.

Regiones consideradas en la Política Pública de Almacenamiento Mínimo de Petrolíferos:
Noroeste: Baja California, Baja California Sur, Sonora, Sinaloa y Nayarit.
Norte: Chihuahua y Durango
Noreste: Coahuila, Nuevo León, Tamaulipas y San Luis Potosí
Occidente: Zacatecas, Aguascalientes, Jalisco, Guanajuato, Michoacán y Colima
Centro: Querétaro, Hidalgo, Tlaxcala, Puebla, Morelos, Estado de México y CDMX
Golfo: Veracruz y Tabasco
Sur: Guerrero, Oaxaca y Chiapas
Sureste: Campeche, Yucatán y Quintana Roo.



QUIÉN ES QUIÉN EN LOS PRECIOS DE LA GASOLINA

ESTACIONES DE SERVICIO
CON INDICADORES DE GANANCIA
MÁS BAJOS DE DIÉSEL EN LAS 8 REGIONES
Precios vigentes en el país del 19 al 25 de abril de 2021



GOBIERNO DE
MÉXICO

SENER
SECRETARÍA DE ENERGÍA

ECONOMÍA
SECRETARÍA DE ECONOMÍA

PROFECO
PROCURADURÍA FEDERAL
DEL CONSUMIDOR



MARCA	REGIÓN	ENTIDAD	MUNICIPIO	DOMICILIO	PRECIO TAR	PRECIO PÚBLICO PROMEDIO	INDICADOR GANANCIA
REPSOL	SUR	CHIAPAS	TUXTLA GUTIÉRREZ	LIBRAMIENTO SUR ORIENTE NO. 3430	\$20.66	\$20.95	\$0.19
SERVITEC	NORTE	DURANGO	GÓMEZ PALACIO	BOULEVARD DIVISIÓN DEL NORTE NO. 2299	\$21.21	\$21.60	\$0.27
MOBIL	NORESTE	SAN LUIS POTOSÍ	CHARCAS	CARRETERA CHARCAS-VENADO NO. 120	\$18.50	\$19.84	\$0.99
G500	SURESTE	YUCATÁN	MÉRIDA	CALLE 67 ESQUINA CALLE 42 NO. 207	\$18.77	\$20.14	\$1.06
COMBUSTIBLES BP	GOLFO	VERACRUZ	VERACRUZ	J.B. LOBOS NO. 2005 MZ. 53	\$19.99	\$20.09	\$1.10
ARCO	NOROESTE	SINALOA	CULIACÁN	CALZADA DE LAS TORRES PONIENTE NO. 1216	\$19.13	\$20.71	\$1.30
MOBIL	CENTRO	PUEBLA	TEPATLAXCO DE HIDALGO	CARRETERA FEDERAL AMOZOC-TEZIUTLÁN KM 9+650	\$18.50	\$20.19	\$1.39
PETRO FIGUÉS	OCCIDENTE	GUANAJUATO	APASEO EL ALTO	PROLONGACIÓN CONSTITUYENTES NO. 901	\$18.27	\$20.27	\$1.62



REPSOL
OLEUM GAS, S A DE C V

TUXTLA GUTIÉRREZ
CHIAPAS

\$20.95
por litro



Regiones consideradas en la Política Pública de Almacenamiento Mínimo de Petrolíferos:

Noroeste: Baja California, Baja California Sur, Sonora, Sinaloa y Nayarit.

Norte: Chihuahua y Durango

Noreste: Coahuila, Nuevo León, Tamaulipas y San Luis Potosí

Occidente: Zacatecas, Aguascalientes, Jalisco, Guanajuato, Michoacán y Colima

Centro: Querétaro, Hidalgo, Tlaxcala, Puebla, Morelos, Estado de México y CDMX

Golfo: Veracruz y Tabasco

Sur: Guerrero, Oaxaca y Chiapas

Sureste: Campeche, Yucatán y Quintana Roo.

Fuente: Valores estimados por Sener con información de CRE y SAT. El precio al público es un promedio de los precios registrados durante el periodo de referencia.
Notas: Excluye zonas fronterizas con estímulo fiscal. Incluye descuentos en TAR.



GOBIERNO DE
MÉXICO

SENER
SECRETARÍA DE ENERGÍA

ECONOMÍA
SECRETARÍA DE ECONOMÍA

PROFECO
PROCURADURÍA FEDERAL
DEL CONSUMIDOR

