

QUIÉN ES QUIÉN EN LOS PRECIOS

GASOLINA

Lunes 24 de mayo, 2021



GOBIERNO DE
MÉXICO

SENER
SECRETARÍA DE ENERGÍA

ECONOMÍA
SECRETARÍA DE ECONOMÍA

PROFECO
PROCURADURÍA FEDERAL
DEL CONSUMIDOR





QUIÉN ES QUIÉN

EN LOS PRECIOS DE LA GASOLINA

Precios vigentes en el país
del 10 al 16 de mayo de 2021



GOBIERNO DE
MÉXICO

SENER
SECRETARÍA DE ENERGÍA

ECONOMÍA
SECRETARÍA DE ECONOMÍA

PROFECO
PROCURADURÍA FEDERAL
DEL CONSUMIDOR



GOBIERNO DE
MÉXICO

SENER
SECRETARÍA DE ENERGÍA

ECONOMÍA
SECRETARÍA DE ECONOMÍA

PROFECO
PROCURADURÍA FEDERAL
DEL CONSUMIDOR

QUIÉN ES QUIÉN

EN LOS PRECIOS DE LA GASOLINA

Precios vigentes en el país del 10 al 16 de mayo de 2021





QUIÉN ES QUIÉN EN LOS PRECIOS DE LA GASOLINA

REGIONALIZACIÓN

Basada en la Política Pública de Almacenamiento
Mínimo de Petrolíferos



GOBIERNO DE
MÉXICO

SENER
SECRETARÍA DE ENERGÍA

ECONOMÍA
SECRETARÍA DE ECONOMÍA

PROFECO
PROCURADURÍA FEDERAL
DEL CONSUMIDOR



-  Región Noroeste
-  Región Norte
-  Región Noreste
-  Región Occidente
-  Región Centro
-  Región Golfo
-  Región Sur
-  Región Sureste





QUIÉN ES QUIÉN EN LOS PRECIOS DE LA GASOLINA

PRECIOS PROMEDIO NACIONALES

SIN CONSIDERAR FRANJA FRONTERIZA CON ESTÍMULO FISCAL
21 DE MAYO DE 2021



GOBIERNO DE
MÉXICO

SENER
SECRETARÍA DE ENERGÍA

ECONOMÍA
SECRETARÍA DE ECONOMÍA

PROFECO
PROCURADURÍA FEDERAL
DEL CONSUMIDOR



PRECIOS PROMEDIO NACIONALES



\$20.51

por litro

REGULAR



\$22.20

por litro

PREMIUM



\$21.64

por litro

DIÉSEL

INDICADORES DE GANANCIAS SEMANALES Y PRECIOS GASOLINA REGULAR, PREMIUM, DIÉSEL Y MEZCLA MEXICANA (FEBRERO DE 2020 A MAYO 2021, NACIONAL)

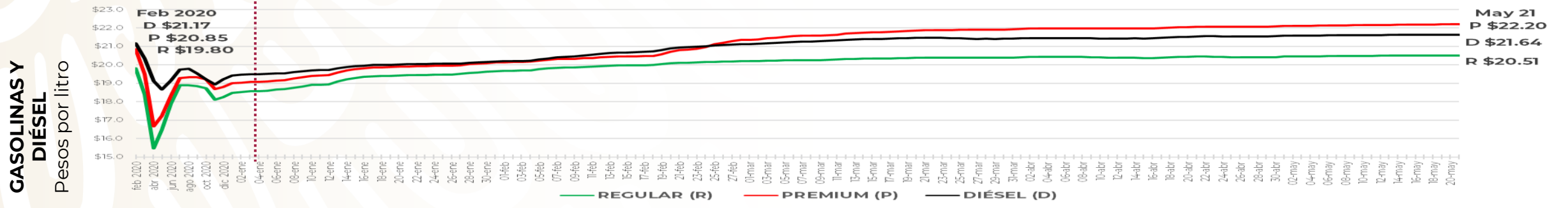
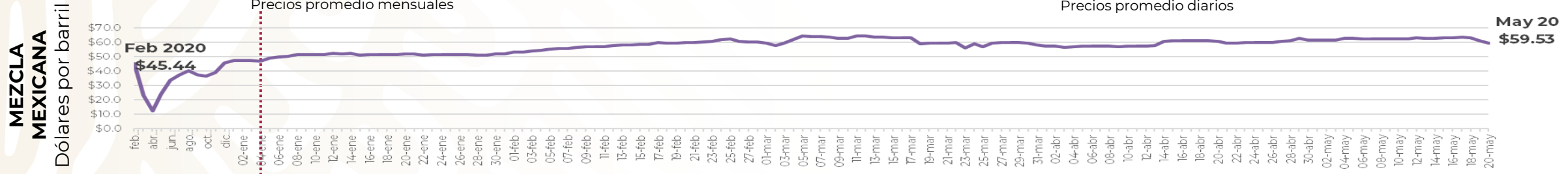
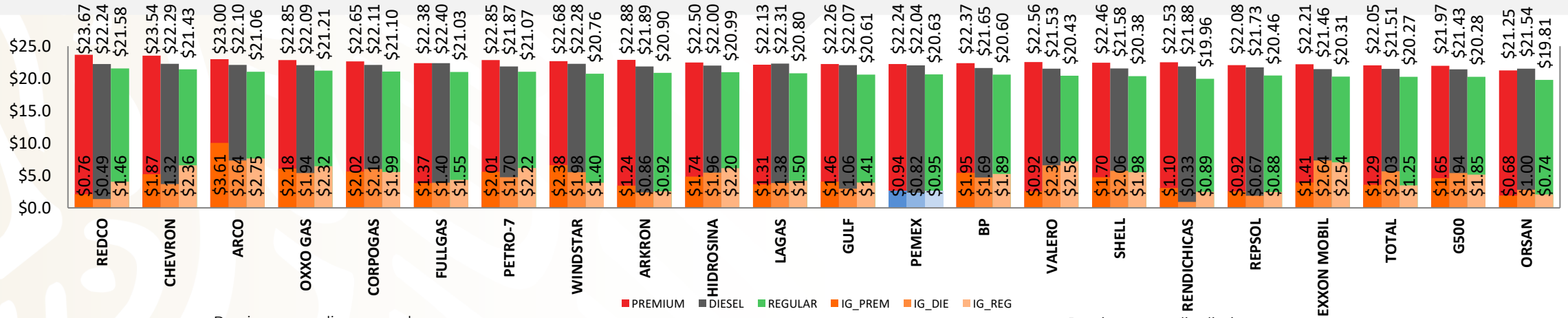


GOBIERNO DE MÉXICO

SENER SECRETARÍA DE ENERGÍA

ECONOMÍA SECRETARÍA DE ECONOMÍA

PROFECO INSTITUCIÓN FEDERAL DEL CONSUMIDOR



Fuente Indicadores de Ganancia : Valores estimados por Sener con información de CRE y SAT.
Notas: Marcas más representativas;
Excluye zonas fronterizas con estímulo fiscal.
El indicador de ganancia de las compañías importadoras incluye el margen al mayorista.
Incluye descuentos en TAR.

Fuente: Precios Promedio. Elaboración: Profeco con información de la CRE, precios comerciales de gasolina y diésel por estación de servicio (excluye zonas fronterizas con estímulo fiscal) y Banco de México, precio de la mezcla mexicana de petróleo (para los días donde no se publicó información se calculó el precio con base en los datos del día inmediato anterior y posterior).



QUIÉN ES QUIÉN EN LOS PRECIOS DE LA GASOLINA

ESTACIONES DE SERVICIO
CON INDICADORES DE GANANCIA
MÁS ALTOS DE GASOLINA REGULAR EN LAS 8 REGIONES
Precios vigentes en el país del 10 al 16 de mayo de 2021



GOBIERNO DE
MÉXICO

SENER
SECRETARÍA DE ENERGÍA

ECONOMÍA
SECRETARÍA DE ECONOMÍA

PROFECO
PROCURADURÍA FEDERAL
DEL CONSUMIDOR



MARCA	REGIÓN	ENTIDAD	MUNICIPIO	DOMICILIO	PRECIO TAR	PRECIO PÚBLICO PROMEDIO	INDICADOR GANANCIA
G500	GOLFO	TABASCO	TACOTALPA	AVENIDA SEBASTIÁN LERDO DE TEJADA 120	\$19.08	\$21.99	\$3.32
PETRO 7 SEVEN	NORESTE	NUEVO LEÓN	JUÁREZ	PROLONGACIÓN ELOY CAVAZOS N° 3200	\$19.42	\$21.89	\$3.02
TOTAL	CENTRO	MÉXICO	ATIZAPÁN DE ZARAGOZA	CIRCUITO JIMÉNEZ CANTÚ N° 28-A MZ 5 LT 6	\$19.59	\$21.59	\$2.62
PEMEX	NORTE	DURANGO	NUEVO IDEAL	HIDALGO Y FERROCARRILES	\$19.82	\$21.38	\$2.15
PEMEX	SURESTE	QUINTANA ROO	SOLIDARIDAD	AVENIDA CONSTITUYENTES MZ.11 LT 12 3 Y 10 REG.15	\$18.75	\$21.49	\$2.03
PEMEX	SUR	OAXACA	SAN PEDRO MIXTEPEC	BOULEVARD JOSÉ MURAT CASAB N° 202	\$19.17	\$21.86	\$2.00
TORRE NARANJA	OCCIDENTE	ZACATECAS	RÍO GRANDE	KM 58 CARRETERA SAN LUIS POTOSÍ-TORREÓN	\$19.72	\$21.99	\$1.66
PEMEX	NOROESTE	SONORA	HERMOSILLO	VERACRUZ N° 263 ESQUINA FRANCISCO MONTEVERDE	\$20.12	\$21.89	\$1.46



G500
HIDROCARBUROS
DE LA SIERRA,
SA DE CV

TACOTALPA
TABASCO

\$21.99
por litro



Fuente: Valores estimados por SENER con información de CRE y SAT. El precio al público es un promedio de los precios registrados durante el periodo de referencia.
Notas: Excluye zonas fronterizas con estímulo fiscal. Incluye descuentos en TAR.

Regiones consideradas en la Política Pública de Almacenamiento Mínimo de Petrolíferos:
Noroeste: Baja California, Baja California Sur, Sonora, Sinaloa y Nayarit.
Norte: Chihuahua y Durango.
Noreste: Coahuila, Nuevo León, Tamaulipas y San Luis Potosí.
Occidente: Zacatecas, Aguascalientes, Jalisco, Guanajuato, Michoacán y Colima.
Centro: Querétaro, Hidalgo, Tlaxcala, Puebla, Morelos, Estado de México y CDMX.
Golfo: Veracruz y Tabasco.
Sur: Guerrero, Oaxaca y Chiapas.
Sureste: Campeche, Yucatán y Quintana Roo.



QUIÉN ES QUIÉN EN LOS PRECIOS DE LA GASOLINA

ESTACIONES DE SERVICIO
CON INDICADORES DE GANANCIA
MÁS BAJOS DE GASOLINA REGULAR EN LAS 8 REGIONES
Precios vigentes en el país del 10 al 16 de mayo de 2021



GOBIERNO DE
MÉXICO

SENER
SECRETARÍA DE ENERGÍA

ECONOMÍA
SECRETARÍA DE ECONOMÍA

PROFECO
PROCURADURÍA FEDERAL
DEL CONSUMIDOR



MARCA	REGIÓN	ENTIDAD	MUNICIPIO	DOMICILIO	PRECIO TAR	PRECIO PÚBLICO PROMEDIO	INDICADOR GANANCIA
PEMEX	GOLFO	VERACRUZ	COATZACOALCOS	BVD. JUAN OSORIO LÓPEZ ESQUINA SANTA MARÍA LA REDONDA N° 100	\$18.51	\$18.77	\$0.16
REPSOL	SUR	CHIAPAS	TUXTLA GUTIÉRREZ	BOULEVARD ÁNGEL ALBINO CORZO N° 3219	\$19.19	\$19.59	\$0.29
PEMEX	NOROESTE	BAJA CALIFORNIA SUR	LA PAZ	CALLE JALISCO N° 1530	\$19.08	\$19.60	\$0.36
PEMEX	NORESTE	TAMAULIPAS	CIUDAD MADERO	AVENIDA MONTERREY N° 601 PONIENTE	\$18.51	\$19.00	\$0.36
WINDSTAR	NORTE	CHIHUAHUA	CHIHUAHUA	AVENIDA HOMERO N° 398	\$18.99	\$19.74	\$0.58
PEMEX	SURESTE	YUCATÁN	UMÁN	CARRETERA CAMPECHE-MÉRIDA KM 147.86 MARGEN DERECHO	\$18.75	\$19.67	\$0.74
G500	CENTRO	QUERÉTARO	QUERÉTARO	PROLONGACIÓN BERNARDO QUINTANA N° 2601	\$17.54	\$18.96	\$1.16
G500	OCCIDENTE	MICHOACÁN	MORELIA	PUENTE DE CALDERÓN N° 45	\$17.54	\$19.09	\$1.27

Regiones consideradas en la Política Pública de Almacenamiento Mínimo de Petrolíferos:
Noroeste: Baja California, Baja California Sur, Sonora, Sinaloa y Nayarit.
Norte: Chihuahua y Durango.
Noreste: Coahuila, Nuevo León, Tamaulipas y San Luis Potosí.
Occidente: Zacatecas, Aguascalientes, Jalisco, Guanajuato, Michoacán y Colima.
Centro: Querétaro, Hidalgo, Tlaxcala, Puebla, Morelos, Estado de México y CDMX.
Golfo: Veracruz y Tabasco.
Sur: Guerrero, Oaxaca y Chiapas.
Sureste: Campeche, Yucatán y Quintana Roo.

Fuente: Valores estimados por SENER con información de CRE y SAT. El precio al público es un promedio de los precios registrados durante el periodo de referencia.
Notas: Excluye zonas fronterizas con estímulo fiscal. Incluye descuentos en TAR.



PEMEX
GASOLINERA JAMSA,
SA DE CV

COATZACOALCOS
VERACRUZ

\$18.77
por litro





QUIÉN ES QUIÉN EN LOS PRECIOS DE LA GASOLINA

ESTACIONES DE SERVICIO
CON INDICADORES DE GANANCIA
MÁS ALTOS DE GASOLINA PREMIUM EN LAS 8 REGIONES
Precios vigentes en el país del 10 al 16 de mayo de 2021



GOBIERNO DE
MÉXICO

SENER
SECRETARÍA DE ENERGÍA

ECONOMÍA
SECRETARÍA DE ECONOMÍA

PROFECO
PROCURADURÍA FEDERAL
DEL CONSUMIDOR



MARCA	REGIÓN	ENTIDAD	MUNICIPIO	DOMICILIO	PRECIO TAR	PRECIO PÚBLICO PROMEDIO	INDICADOR GANANCIA
CHEVRON	OCCIDENTE	GUANAJUATO	LEÓN	BOULEVARD ARISTÓTELES N° 1965	\$21.15	\$23.49	\$2.57
COMBUSTIBLES BP	NORESTE	NUEVO LEÓN	APODACA	CARRETERA SANTA ROSA KM 3.8	\$21.07	\$23.19	\$2.56
G500	CENTRO	CDMX	MIGUEL HIDALGO	PRESA DON MARTÍN N° 71	\$21.21	\$23.08	\$2.44
PEMEX	GOLFO	VERACRUZ	VERACRUZ	ORIENTE N° 71	\$20.06	\$22.79	\$2.29
COMBUSTIBLES BP	NORTE	CHIHUAHUA	CHIHUAHUA	PERIFÉRICO DE LA JUVENTUD N° 7501	\$21.51	\$22.92	\$2.01
LAGAS	SURESTE	CAMPECHE	HECELCHAKÁN	CARRETERA FEDERAL CAMPECHE - MÉRIDA TRAMO TENABO - HECELCHAKAN KM 53+260 MARGEN DERECHO	\$20.61	\$22.89	\$1.82
PEMEX	SUR	GUERRERO	CHILPANCINGO DE LOS BRAVO	CARRETERA CHILPANCINGO-ACAPULCO KM 10+200	\$21.14	\$23.07	\$1.48
PEMEX	NOROESTE	SINALOA	LOS MOCHIS	BOULEVARD AGUSTINA RAMÍREZ PONIENTE N° 1429	\$23.28	\$24.08	\$0.62



CHEVRON
ESTACIÓN DE SERVICIO
LEÓN,
SA DE CV

LEÓN
GUANAJUATO

\$23.49
por litro



Fuente: Valores estimados por SENER con información de CRE y SAT. El precio al público es un promedio de los precios registrados durante el periodo de referencia.
Notas: Excluye zonas fronterizas con estímulo fiscal. Incluye descuentos en TAR.

Regiones consideradas en la Política Pública de Almacenamiento Mínimo de Petrolíferos:
Noroeste: Baja California, Baja California Sur, Sonora, Sinaloa y Nayarit.
Norte: Chihuahua y Durango.
Noreste: Coahuila, Nuevo León, Tamaulipas y San Luis Potosí.
Occidente: Zacatecas, Aguascalientes, Jalisco, Guanajuato, Michoacán y Colima.
Centro: Querétaro, Hidalgo, Tlaxcala, Puebla, Morelos, Estado de México y CDMX.
Golfo: Veracruz y Tabasco.
Sur: Guerrero, Oaxaca y Chiapas.
Sureste: Campeche, Yucatán y Quintana Roo.



QUIÉN ES QUIÉN EN LOS PRECIOS DE LA GASOLINA

ESTACIONES DE SERVICIO
CON INDICADORES DE GANANCIA
MÁS BAJOS DE GASOLINA PREMIUM EN LAS 8 REGIONES
Precios vigentes en el país del 10 al 16 de mayo de 2021



GOBIERNO DE
MÉXICO

SENER
SECRETARÍA DE ENERGÍA

ECONOMÍA
SECRETARÍA DE ECONOMÍA

PROFECO
PROCURADURÍA FEDERAL
DEL CONSUMIDOR



MARCA	REGIÓN	ENTIDAD	MUNICIPIO	DOMICILIO	PRECIO TAR	PRECIO PÚBLICO PROMEDIO	INDICADOR GANANCIA
PEMEX 	GOLFO	VERACRUZ	BOCA DEL RÍO	BOULEVARD MIGUEL ALEMÁN N° 3631	\$20.06	\$20.38	\$0.21
PEMEX 	SUR	CHIAPAS	TUXTLA GUTIÉRREZ	LIBRAMIENTO SUR ORIENTE N° 1427	\$20.74	\$21.06	\$0.22
TOTAL 	CENTRO	HIDALGO	MINERAL DE LA REFORMA	BOULEVARD LUIS DONALDO COLOSIO N° 100	\$20.42	\$20.80	\$0.27
TOTAL 	OCCIDENTE	GUANAJUATO	SAN LUIS DE LA PAZ	CARRETERA SAN LUIS DE LA PAZ-DOLORES HIDALGO N° 446	\$20.42	\$21.03	\$0.37
PEMEX 	NORESTE	TAMAULIPAS	CIUDAD MADERO	AVENIDA MONTERREY N° 601 PONIENTE	\$20.06	\$20.70	\$0.49
PEMEX 	NOROESTE	BAJA CALIFORNIA SUR	LA PAZ	AVENIDA ISABEL LA CATÓLICA N° 2315	\$20.63	\$21.44	\$0.63
RENDICHICAS 	NORTE	CHIHUAHUA	CHIHUAHUA	CUARENTA Y SEIS PRIVADA DE URQUIDI Y OCHOA S/N	\$21.51	\$21.73	\$0.74
G500 	SURESTE	YUCATÁN	MÉRIDA	CALLE 67 ESQUINA CALLE 42 N° 207	\$20.30	\$20.59	\$1.05



PEMEX
SERVICIO BOCA,
SA DE CV

BOCA DEL RÍO
VERACRUZ

\$20.38
por litro



Fuente: Valores estimados por SENER con información de CRE y SAT. El precio al público es un promedio de los precios registrados durante el periodo de referencia. Notas: Excluye zonas fronterizas con estímulo fiscal. Incluye descuentos en TAR.

Regiones consideradas en la Política Pública de Almacenamiento Mínimo de Petrolíferos:
Noroeste: Baja California, Baja California Sur, Sonora, Sinaloa y Nayarit.
Norte: Chihuahua y Durango.
Noreste: Coahuila, Nuevo León, Tamaulipas y San Luis Potosí.
Occidente: Zacatecas, Aguascalientes, Jalisco, Guanajuato, Michoacán y Colima.
Centro: Querétaro, Hidalgo, Tlaxcala, Puebla, Morelos, Estado de México y CDMX.
Golfo: Veracruz y Tabasco.
Sur: Guerrero, Oaxaca y Chiapas.
Sureste: Campeche, Yucatán y Quintana Roo.



QUIÉN ES QUIÉN EN LOS PRECIOS DE LA GASOLINA

ESTACIONES DE SERVICIO
CON INDICADORES DE GANANCIA
MÁS ALTOS DE DIÉSEL EN LAS 8 REGIONES
Precios vigentes en el país del 10 al 16 de mayo de 2021



GOBIERNO DE
MÉXICO

SENER
SECRETARÍA DE ENERGÍA

ECONOMÍA
SECRETARÍA DE ECONOMÍA

PROFECO
PROCURADURÍA FEDERAL
DEL CONSUMIDOR



MARCA	REGIÓN	ENTIDAD	MUNICIPIO	DOMICILIO	PRECIO TAR	PRECIO PÚBLICO PROMEDIO	INDICADOR GANANCIA
ARCO 	NOROESTE	SONORA	EMPALME	CARRETERA LIBRAMIENTO KM 0+500 S/N	\$18.94	\$22.89	\$3.34
PEMEX 	GOLFO	VERACRUZ	COSOLEACAQUE	KM 32-105 MARGEN DERECHO AUTOPISTA NVO. TEAPA-COSOLEACAQUE	\$20.12	\$22.90	\$2.30
PEMEX 	CENTRO	MORELOS	JIUTEPEC	AVENIDA CENTENARIO S/N	\$20.88	\$22.19	\$2.23
SHELL 	NORESTE	COAHUILA	TORREÓN	DIAGONAL DE LAS FUENTES N° 1463 FRACCIONAMIENTO CAMPESTRE LA ROSITA	\$21.36	\$22.34	\$1.94
LAGAS 	SURESTE	CAMPECHE	CAMPECHE	CARRETERA FEDERAL 180 KM 12+035 CAMPECHE-KOBÉN	\$20.68	\$22.75	\$1.70
PEMEX 	SUR	GUERRERO	TIXTLA DE GUERRERO	CARRETERA CHILPANCINGO-CHILAPA KM 17 S/N	\$21.20	\$23.05	\$1.40
PEMEX 	OCCIDENTE	GUANAJUATO	YURIRIA	CARRETERA AL TIGRE KM 7.7	\$21.18	\$22.99	\$1.40
1 	NORTE	DURANGO	DURANGO	BOULEVARD DEL GUADIANA N° 800	\$21.44	\$22.78	\$1.09



ARCO
GRUPO ENERMAR,
SAPI DE CV

EMPALME
SONORA

\$22.89
por litro



Fuente: Valores estimados por SENER con información de CRE y SAT. El precio al público es un promedio de los precios registrados durante el periodo de referencia.
Notas: Excluye zonas fronterizas con estímulo fiscal. Incluye descuentos en TAR.

Regiones consideradas en la Política Pública de Almacenamiento Mínimo de Petrolíferos:
Noroeste: Baja California, Baja California Sur, Sonora, Sinaloa y Nayarit.
Norte: Chihuahua y Durango.
Noreste: Coahuila, Nuevo León, Tamaulipas y San Luis Potosí.
Occidente: Zacatecas, Aguascalientes, Jalisco, Guanajuato, Michoacán y Colima.
Centro: Querétaro, Hidalgo, Tlaxcala, Puebla, Morelos, Estado de México y CDMX.
Golfo: Veracruz y Tabasco.
Sur: Guerrero, Oaxaca y Chiapas.
Sureste: Campeche, Yucatán y Quintana Roo.



QUIÉN ES QUIÉN EN LOS PRECIOS DE LA GASOLINA

ESTACIONES DE SERVICIO
CON INDICADORES DE GANANCIA
MÁS BAJOS DE DIÉSEL EN LAS 8 REGIONES
Precios vigentes en el país del 10 al 16 de mayo de 2021



GOBIERNO DE
MÉXICO

SENER
SECRETARÍA DE ENERGÍA

ECONOMÍA
SECRETARÍA DE ECONOMÍA

PROFECO
PROCURADURÍA FEDERAL
DEL CONSUMIDOR



MARCA	REGIÓN	ENTIDAD	MUNICIPIO	DOMICILIO	PRECIO TAR	PRECIO PÚBLICO PROMEDIO	INDICADOR GANANCIA
G500	NORESTE	TAMAULIPAS	TAMPICO	AVENIDA MONTERREY N° 817	\$20.12	\$20.36	\$0.15
PEMEX	GOLFO	VERACRUZ	VERACRUZ	BOULEVARD FLOR DE ALEY N° 367	\$20.12	\$20.38	\$0.16
PEMEX	SUR	CHIAPAS	BERRIOZÁBAL	8A ORIENTE Y CARRETERA PANAMERICANA N° 231	\$20.12	\$20.82	\$0.33
TESORO	NOROESTE	SINALOA	MAZATLÁN	AVENIDA MUNICH, N° 2401	\$18.94	\$20.35	\$1.15
G500	SURESTE	YUCATÁN	MÉRIDA	CALLE 67 ESQUINA CALLE 42 N° 207	\$18.53	\$20.09	\$1.22
G500	CENTRO	MÉXICO	CHICOLOAPAN	AVENIDA JUÁREZ N° 164	\$18.53	\$20.29	\$1.40
MOBIL	OCCIDENTE	MICHOACÁN	MORELIA	AVENIDA PERIODISMO 1150	\$18.23	\$20.39	\$1.79
ARPE	NORTE	CHIHUAHUA	CHIHUAHUA	FEDOR DOSTOIEVSKY N° 5307 FRACCIONAMIENTO ATENAS	\$18.53	\$20.99	\$2.04



G500
SERVICIO LARREAGA,
SA DE CV

TAMPICO
TAMAULIPAS

\$20.36
por litro



Fuente: Valores estimados por SENER con información de CRE y SAT. El precio al público es un promedio de los precios registrados durante el periodo de referencia.
Notas: Excluye zonas fronterizas con estímulo fiscal. Incluye descuentos en TAR.

Regiones consideradas en la Política Pública de Almacenamiento Mínimo de Petrolíferos:
Noroeste: Baja California, Baja California Sur, Sonora, Sinaloa y Nayarit.
Norte: Chihuahua y Durango.
Noreste: Coahuila, Nuevo León, Tamaulipas y San Luis Potosí.
Occidente: Zacatecas, Aguascalientes, Jalisco, Guanajuato, Michoacán y Colima.
Centro: Querétaro, Hidalgo, Tlaxcala, Puebla, Morelos, Estado de México y CDMX.
Golfo: Veracruz y Tabasco.
Sur: Guerrero, Oaxaca y Chiapas.
Sureste: Campeche, Yucatán y Quintana Roo.



GOBIERNO DE
MÉXICO

SENER
SECRETARÍA DE ENERGÍA

ECONOMÍA
SECRETARÍA DE ECONOMÍA

PROFECO
PROCURADURÍA FEDERAL
DEL CONSUMIDOR

