

# QUIÉN ES QUIÉN EN LOS PRECIOS

---

GASOLINA

Lunes 23 de mayo, 2022



GOBIERNO DE  
**MÉXICO**

**SENER**  
SECRETARÍA DE ENERGÍA

**ECONOMÍA**  
SECRETARÍA DE ECONOMÍA

**PROFECO**  
PROCURADURÍA FEDERAL  
DEL CONSUMIDOR



**2022** *Ricardo Flores*  
*Año de Magón*  
PRECURSOR DE LA REVOLUCIÓN MEXICANA

# QUIÉN ES QUIÉN EN LOS PRECIOS DE LA GASOLINA

PRECIOS VIGENTES EN EL PAÍS DEL 09 AL 15 DE MAYO DE 2022



GOBIERNO DE  
**MÉXICO**

**SENER**  
SECRETARÍA DE ENERGÍA

**ECONOMÍA**  
SECRETARÍA DE ECONOMÍA

**PROFECO**  
PROCURADURÍA FEDERAL  
DEL CONSUMIDOR





GOBIERNO DE  
MÉXICO

SENER  
SECRETARÍA DE ENERGÍA

ECONOMÍA  
SECRETARÍA DE ECONOMÍA

PROFECO  
PROCURADURÍA FEDERAL  
DEL CONSUMIDOR

# QUIÉN ES QUIÉN EN LOS PRECIOS DE LA GASOLINA

Precios vigentes en el país del 09 al 15 de mayo de 2022



# PRECIOS PROMEDIO DIARIOS

## GASOLINA REGULAR, PREMIUM, DIÉSEL Y MEZCLA MEXICANA

### FEBRERO 2020 A MAYO 2022, NACIONAL (PESOS/LT)

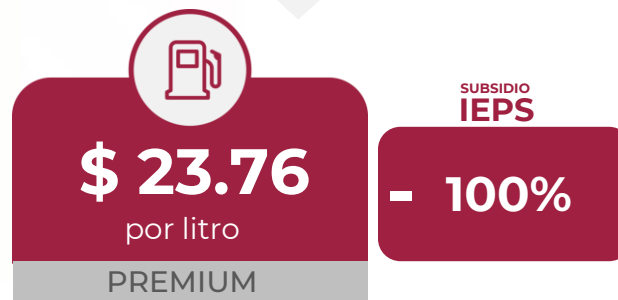
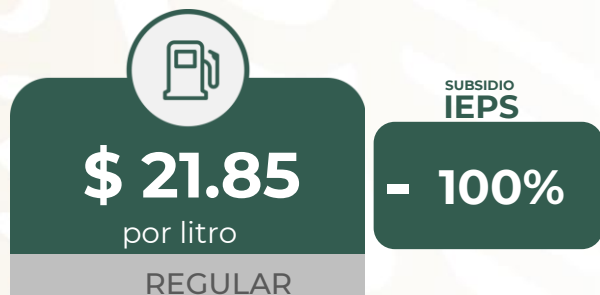


**GOBIERNO DE MÉXICO**

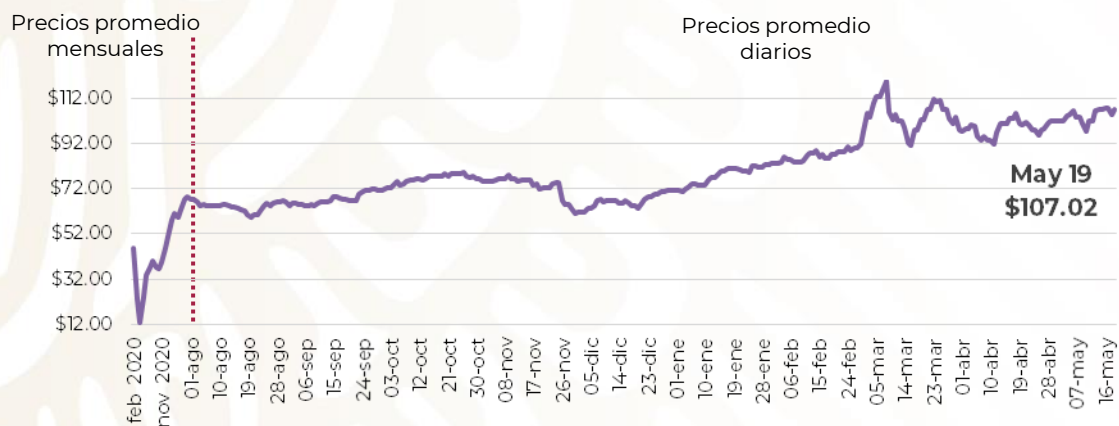
**SENER**  
SECRETARÍA DE ENERGÍA

**ECONOMÍA**  
SECRETARÍA DE ECONOMÍA

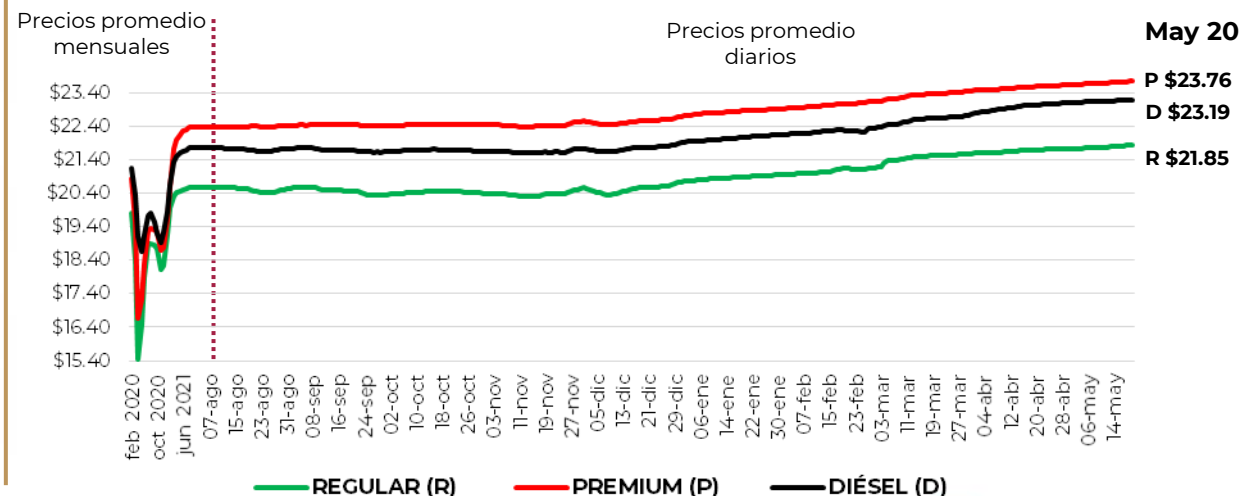
**PROFECO**  
PROCURADURÍA FEDERAL DEL CONSUMIDOR



**MEZCLA MEXICANA** Dólares por barril



**GASOLINAS Y DIÉSEL** Pesos por litro



Fuente: Elaboración de Profeco con información de la CRE, precios comerciales de gasolina y diésel por estación de servicio (excluye zonas fronterizas con estímulo fiscal) y Banco de México, Precio de la mezcla mexicana de petróleo (para los días donde no se publicó información se calculó el precio con base en los datos del día inmediato anterior y posterior).



# PRECIOS E INDICADORES DE GANANCIAS POR MARCA

## GASOLINA REGULAR, PREMIUM Y DIÉSEL

### DEL 09 AL 15 DE MAYO DE 2022, NACIONAL (PESOS/LT)

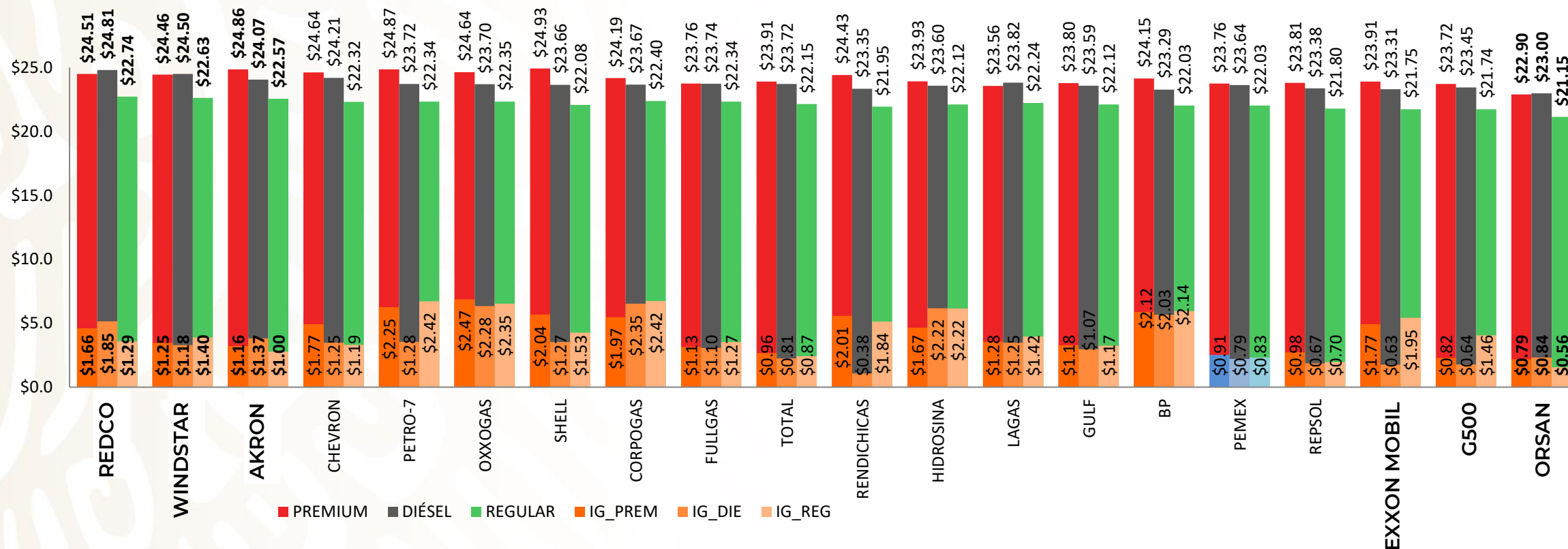


GOBIERNO DE  
MÉXICO

SENER  
SECRETARÍA DE ENERGÍA

ECONOMÍA  
SECRETARÍA DE ECONOMÍA

PROFECO  
PROCURADURÍA FEDERAL  
DEL CONSUMIDOR



Fuente: Valores estimados por SENER con información de CRE y SAT.

Notas: Marcas más representativas;

Excluye zonas fronterizas con estímulo fiscal.

El indicador de ganancia de las compañías importadoras

incluye el margen al mayoreo.

Incluye descuentos en TAR.





# QUIÉN ES QUIÉN EN LOS PRECIOS DE LA GASOLINA

ESTACIONES DE SERVICIO  
CON INDICADORES DE GANANCIA  
**MÁS ALTOS DE GASOLINA REGULAR EN LAS 8 REGIONES**  
Precios vigentes en el país del 09 al 15 de mayo de 2022



GOBIERNO DE  
**MÉXICO**

SENER  
SECRETARÍA DE ENERGÍA

ECONOMÍA  
SECRETARÍA DE ECONOMÍA

PROFECO  
PROCURADURÍA FEDERAL  
DEL CONSUMIDOR

MARCA	REGIÓN	ENTIDAD	MUNICIPIO	DOMICILIO	PRECIO TAR	PRECIO PÚBLICO PROMEDIO	INDICADOR GANANCIA
PEMEX 	SURESTE	QUINTANA ROO	COZUMEL	CALLE 95 AVENIDA SUR LT. 050 LT. 01	\$20.35	\$23.35	\$3.35
76 	NOROESTE	SONORA	HERMOSILLO	BOULEVARD SOLIDARIDAD NO. 392	\$21.09	\$23.40	\$3.26
PEMEX 	NORESTE	SAN LUIS POTOSÍ	MATEHUALA	LIBRAMIENTO MATEHUALA KM 187+436 LADO IZQUIERDO	\$21.09	\$23.96	\$2.41
SHELL 	GOLFO	VERACRUZ	MOLOACÁN	CARRETERA COATZACOALCOS-VILLAHERMOSA KM 14+800	\$20.20	\$22.99	\$2.34
PEMEX 	CENTRO	ESTADO DE MÉXICO	POLOTITLÁN	AUTOPISTA MÉXICO-QUERÉTARO KM 119 MARGEN IZQUIERDO	\$20.92	\$23.74	\$2.29
PEMEX 	SUR	GUERRERO	CHILPANCINGO DE LOS BRAVO	AVENIDA BENITO JUÁREZ NO. 61	\$21.18	\$23.90	\$2.17
TOTAL 	OCCIDENTE	AGUASCALIENTES	PABELLÓN DE ARTEAGA	CARRETERA AGUASCALIENTES-ZACATECAS KM 24	\$21.13	\$23.59	\$2.00
PEMEX 	NORTE	DURANGO	PUEBLO NUEVO	KM 99 CARRETERA DURANGO - MAZTLÁN	\$21.38	\$23.52	\$1.67



**PEMEX**  
INMOBILIARIA OSTUNI,  
S.A. DE C.V.

COZUMEL  
QUINTANA ROO

**\$23.35**  
por litro



Fuente: Valores estimados por SENER con información de CRE y SAT. El precio al público es un promedio de los precios registrados durante el periodo de referencia. Notas: Excluye zonas fronterizas con estímulo fiscal. Incluye descuentos en TAR.

Regiones consideradas en la Política Pública de Almacenamiento Mínimo de Petrolíferos:  
Noroeste: Baja California, Baja California Sur, Sonora, Sinaloa y Nayarit.  
Norte: Chihuahua y Durango.  
Noreste: Coahuila, Nuevo León, Tamaulipas y San Luis Potosí.  
Occidente: Zacatecas, Aguascalientes, Jalisco, Guanajuato, Michoacán y Colima.  
Centro: Querétaro, Hidalgo, Tlaxcala, Puebla, Morelos, Estado de México y CDMX.  
Golfo: Veracruz y Tabasco.  
Sur: Guerrero, Oaxaca y Chiapas.  
Sureste: Campeche, Yucatán y Quintana Roo.





# QUIÉN ES QUIÉN EN LOS PRECIOS DE LA GASOLINA

ESTACIONES DE SERVICIO  
CON INDICADORES DE GANANCIA  
**MÁS BAJOS DE GASOLINA REGULAR EN LAS 8 REGIONES**  
Precios vigentes en el país del 09 al 15 de mayo de 2022



GOBIERNO DE  
**MÉXICO**

SENER  
SECRETARÍA DE ENERGÍA

ECONOMÍA  
SECRETARÍA DE ECONOMÍA

PROFECO  
PROCURADURÍA FEDERAL  
DEL CONSUMIDOR

MARCA	REGIÓN	ENTIDAD	MUNICIPIO	DOMICILIO	PRECIO TAR	PRECIO PÚBLICO PROMEDIO	INDICADOR GANANCIA
REPSOL	SUR	CHIAPAS	TUXTLA GUTIÉRREZ	LIBRAMIENTO SUR ORIENTE NO. 3430	\$20.61	\$20.85	\$0.15
TESORO	NOROESTE	BAJA CALIFORNIA SUR	LA PAZ	LUIS DONALDO COLOSIO ESQUINA CALLE TORONJA S/N	\$20.69	\$20.99	\$0.20
PEMEX	NORESTE	TAMAULIPAS	CIUDAD MADERO	BOULEVARD ADOLFO LÓPEZ MATEOS NO. 601 PONIENTE	\$20.20	\$20.51	\$0.21
PEMEX	OCCIDENTE	MICHOACÁN	LÁZARO CÁRDENAS	CARRETERA ESTATAL LIBRAMIENTO LAS GUACAMAYAS ZIHUATANEJO KM 2 NO. 300	\$20.69	\$21.05	\$0.25
LAGAS	SURESTE	YUCATÁN	MÉRIDA	CALLE 161 X 46C Y 48 NO. 921	\$20.35	\$20.89	\$0.40
G500	CENTRO	TLAXCALA	HUAMANTLA	KM 135+024 L/D TRAMO APIZACO-HUAMANTLA	\$20.72	\$20.78	\$1.19
US FUEL	NORTE	CHIHUAHUA	CHIHUAHUA	AVENIDA NUEVA ESPAÑA NO. 1100	\$21.50	\$21.50	\$1.24
SERVIFÁCIL	GOLFO	TABASCO	CENTRO	AVENIDA RAMÓN MENDOZA 258	\$20.20	\$20.28	\$1.33



**REPSOL**  
OLEUM GAS, S.A. DE C.V.

TUXTLA GUTIÉRREZ  
CHIAPAS

**\$20.85**  
por litro



Fuente: Valores estimados por SENER con información de CRE y SAT. El precio al público es un promedio de los precios registrados durante el periodo de referencia. Notas: Excluye zonas fronterizas con estímulo fiscal. Incluye descuentos en TAR.

Regiones consideradas en la Política Pública de Almacenamiento Mínimo de Petrolíferos:  
Noroeste: Baja California, Baja California Sur, Sonora, Sinaloa y Nayarit.  
Norte: Chihuahua y Durango.  
Noreste: Coahuila, Nuevo León, Tamaulipas y San Luis Potosí.  
Occidente: Zacatecas, Aguascalientes, Jalisco, Guanajuato, Michoacán y Colima.  
Centro: Querétaro, Hidalgo, Tlaxcala, Puebla, Morelos, Estado de México y CDMX.  
Golfo: Veracruz y Tabasco.  
Sur: Guerrero, Oaxaca y Chiapas.  
Sureste: Campeche, Yucatán y Quintana Roo.





# QUIÉN ES QUIÉN EN LOS PRECIOS DE LA GASOLINA

ESTACIONES DE SERVICIO  
CON INDICADORES DE GANANCIA  
**MÁS ALTOS DE GASOLINA PREMIUM EN LAS 8 REGIONES**  
Precios vigentes en el país del 09 al 15 de mayo de 2022



GOBIERNO DE  
**MÉXICO**

**SENER**  
SECRETARÍA DE ENERGÍA

**ECONOMÍA**  
SECRETARÍA DE ECONOMÍA

**PROFECO**  
PROCURADURÍA FEDERAL  
DEL CONSUMIDOR

MARCA	REGIÓN	ENTIDAD	MUNICIPIO	DOMICILIO	PRECIO TAR	PRECIO PÚBLICO PROMEDIO	INDICADOR GANANCIA
MOBIL	NORESTE	NUEVO LEÓN	MONTERREY	AVENIDA PASEO DE LOS LEONES NO. 501	\$22.81	\$25.79	\$3.34
BP	CENTRO	CIUDAD DE MÉXICO	IZTAPALAPA	AVENIDA 5 NO. 287 A	\$23.35	\$25.99	\$3.25
PEMEX	SURESTE	QUINTANA ROO	BENITO JUÁREZ	VIALIDAD PRINCIPAL DE ACCESO A EDIFICIOS TERMINAL DEL AEROPUERTO DE CANCÚN	\$21.79	\$24.92	\$3.20
CHEVRON	OCCIDENTE	GUANAJUATO	LEÓN	AVENIDA MIGUEL DE CERVANTES SAAVEDRA NO. 102	\$22.73	\$25.99	\$2.75
US FUEL	NORTE	CHIHUAHUA	CHIHUAHUA	AVENIDA PASEOS DEL PASTIZAL NO. 9416	\$23.14	\$24.99	\$2.38
PEMEX	GOLFO	VERACRUZ	VERACRUZ	CARRETERA FEDERAL VERACRUZ JALAPA KM 92+ MAS 625	\$21.64	\$24.25	\$2.19
PEMEX	SUR	GUERRERO	CHILPANCINGO DE LOS BRAVO	AVENIDA BENITO JUÁREZ NO. 61	\$22.62	\$24.96	\$1.84
PEMEX	NOROESTE	NAYARIT	BAHÍA DE BANDERAS	BOULEVARD NUEVO VALLARTA NO. 65	\$23.91	\$25.65	\$1.16



**MOBIL**  
ORSAN DEL NORTE,  
S.A. DE C.V.

MONTERREY  
NUEVO LEÓN

**\$25.79**  
por litro



Fuente: Valores estimados por SENER con información de CRE y SAT. El precio al público es un promedio de los precios registrados durante el periodo de referencia.  
Notas: Excluye zonas fronterizas con estímulo fiscal. Incluye descuentos en TAR.

Regiones consideradas en la Política Pública de Almacenamiento Mínimo de Petrolíferos:  
Noroeste: Baja California, Baja California Sur, Sonora, Sinaloa y Nayarit.  
Norte: Chihuahua y Durango.  
Noreste: Coahuila, Nuevo León, Tamaulipas y San Luis Potosí.  
Occidente: Zacatecas, Aguascalientes, Jalisco, Guanajuato, Michoacán y Colima.  
Centro: Querétaro, Hidalgo, Tlaxcala, Puebla, Morelos, Estado de México y CDMX.  
Golfo: Veracruz y Tabasco.  
Sur: Guerrero, Oaxaca y Chiapas.  
Sureste: Campeche, Yucatán y Quintana Roo.







# QUIÉN ES QUIÉN EN LOS PRECIOS DE LA GASOLINA

ESTACIONES DE SERVICIO  
CON INDICADORES DE GANANCIA  
**MÁS BAJOS DE GASOLINA PREMIUM EN LAS 8 REGIONES**  
Precios vigentes en el país del 09 al 15 de mayo de 2022



GOBIERNO DE  
**MÉXICO**

**SENER**  
SECRETARÍA DE ENERGÍA

**ECONOMÍA**  
SECRETARÍA DE ECONOMÍA

**PROFECO**  
PROCURADURÍA FEDERAL  
DEL CONSUMIDOR

MARCA	REGIÓN	ENTIDAD	MUNICIPIO	DOMICILIO	PRECIO TAR	PRECIO PÚBLICO PROMEDIO	INDICADOR GANANCIA
PEMEX 	SUR	CHIAPAS	TUXTLA GUTIÉRREZ	LIBRAMIENTO SUR ORIENTE NO. 1696	\$22.25	\$22.50	\$0.15
PEMEX 	NOROESTE	BAJA CALIFORNIA SUR	LA PAZ	BOULEVARD FORJADORES SUDCALIFORNIA	\$22.20	\$22.46	\$0.17
PEMEX 	OCCIDENTE	MICHOACÁN	LÁZARO CÁRDENAS	AUTOPISTA SIGLO XXI KM. 310 LOTE 30	\$22.20	\$22.49	\$0.19
TAURO 	NORTE	DURANGO	DURANGO	AVENIDA DURANGO NO. 913	\$22.89	\$23.28	\$0.27
SERVIFÁCIL 	GOLFO	VERACRUZ	COATZA-COALCOS	CARRETERA A VILLAHERMOSA NO. 154	\$21.64	\$21.69	\$0.82
PEMEX 	NORESTE	TAMAULIPAS	ALTAMIRA	ANTIGUA CARRETERA TAMPICO MANTE KM 12.5 AVENIDA DE LA INDUSTRIA NO. 10940-A	\$21.64	\$21.72	\$0.85
MOBIL 	CENTRO	PUEBLA	PUEBLA	BOULEVARD MUNICIPIO LIBRE NO. 3021	\$22.37	\$22.48	\$0.88
PEMEX 	SURESTE	QUINTANA ROO	OTHÓN P. BLANCO	AVENIDA MACHUXAC FRACCIÓN 12 MZ. 449	\$21.79	\$22.56	\$1.12



**PEMEX**  
JUAN ÓSCAR LIEVANO  
NARVAEZ

TUXTLA GUTIÉRREZ  
CHIAPAS

**\$22.50**  
por litro



Fuente: Valores estimados por SENER con información de CRE y SAT. El precio al público es un promedio de los precios registrados durante el periodo de referencia.  
Notas: Excluye zonas fronterizas con estímulo fiscal. Incluye descuentos en TAR.

Regiones consideradas en la Política Pública de Almacenamiento Mínimo de Petrolíferos:  
Noroeste: Baja California, Baja California Sur, Sonora, Sinaloa y Nayarit.  
Norte: Chihuahua y Durango.  
Noreste: Coahuila, Nuevo León, Tamaulipas y San Luis Potosí.  
Occidente: Zacatecas, Aguascalientes, Jalisco, Guanajuato, Michoacán y Colima.  
Centro: Querétaro, Hidalgo, Tlaxcala, Puebla, Morelos, Estado de México y CDMX.  
Golfo: Veracruz y Tabasco.  
Sur: Guerrero, Oaxaca y Chiapas.  
Sureste: Campeche, Yucatán y Quintana Roo.





# QUIÉN ES QUIÉN EN LOS PRECIOS DE LA GASOLINA

ESTACIONES DE SERVICIO  
CON INDICADORES DE GANANCIA  
**MÁS ALTOS DE DIÉSEL EN LAS 8 REGIONES**  
Precios vigentes en el país del 09 al 15 de mayo de 2022



GOBIERNO DE  
**MÉXICO**

**SENER**  
SECRETARÍA DE ENERGÍA

**ECONOMÍA**  
SECRETARÍA DE ECONOMÍA

**PROFECO**  
PROCURADURÍA FEDERAL  
DEL CONSUMIDOR

MARCA	REGIÓN	ENTIDAD	MUNICIPIO	DOMICILIO	PRECIO TAR	PRECIO PÚBLICO PROMEDIO	INDICADOR GANANCIA
GASO MAX 	CENTRO	QUERÉTARO	QUERÉTARO	CARRETERA QUERÉTARO - SAN LUIS POTOSÍ KM 30.00	\$22.77	\$24.99	\$3.34
GASO MAX 	NORESTE	SAN LUIS POTOSÍ	SAN LUIS POTOSÍ	PERIFÉRICO PONIENTE NO. 150	\$22.67	\$24.99	\$3.29
PEMEX 	SURESTE	QUINTANA ROO	BENITO JUÁREZ	VIALIDAD PRINCIPAL DE ACCESO A EDIFICIOS TERMINAL DEL AEROPUERTO DE CANCÚN	\$22.07	\$24.49	\$3.11
INDIAN GAS STATION 	NOROESTE	SINALOA	MAZATLÁN	CARRETERA INTERNACIONAL AL NORTE NO. 3300	\$22.28	\$24.99	\$2.27
PEMEX 	SUR	OAXACA	SAN PEDRO MIXTEPEC	BOULEVARD JOSÉ MURAT CASAB NO. 202	\$22.55	\$24.98	\$1.79
PEMEX 	OCCIDENTE	AGUASCALIENTES	SAN FRANCISCO DE LOS ROMO	CALLE JUÁREZ SUR NO. 313	\$22.85	\$25.00	\$1.73
ORSAN 	GOLFO	VERACRUZ	COATZA-COALCOS	CARRETERA COATZACOALCOS - VILLAHERMOSA KM 6	\$21.92	\$23.99	\$1.72
SERVITEC 	NORTE	DURANGO	GÓMEZ PALACIO	BOULEVARD DIVISIÓN DEL NORTE NO. 2299	\$23.01	\$24.99	\$1.65



**GASO MAX**  
SERVICIO SHALON,  
S.A. DE C.V.

QUERÉTARO  
QUERÉTARO

**\$24.99**  
por litro



Fuente: Valores estimados por SENER con información de CRE y SAT. El precio al público es un promedio de los precios registrados durante el periodo de referencia.  
Notas: Excluye zonas fronterizas con estímulo fiscal. Incluye descuentos en TAR.

Regiones consideradas en la Política Pública de Almacenamiento Mínimo de Petrolíferos:  
Noroeste: Baja California, Baja California Sur, Sonora, Sinaloa y Nayarit.  
Norte: Chihuahua y Durango.  
Noreste: Coahuila, Nuevo León, Tamaulipas y San Luis Potosí.  
Occidente: Zacatecas, Aguascalientes, Jalisco, Guanajuato, Michoacán y Colima.  
Centro: Querétaro, Hidalgo, Tlaxcala, Puebla, Morelos, Estado de México y CDMX.  
Golfo: Veracruz y Tabasco.  
Sur: Guerrero, Oaxaca y Chiapas.  
Sureste: Campeche, Yucatán y Quintana Roo.





# QUIÉN ES QUIÉN EN LOS PRECIOS DE LA GASOLINA

ESTACIONES DE SERVICIO  
CON INDICADORES DE GANANCIA  
**MÁS BAJOS DE DIÉSEL EN LAS 8 REGIONES**  
Precios vigentes en el país del 09 al 15 de mayo de 2022



GOBIERNO DE  
**MÉXICO**

SENER  
SECRETARÍA DE ENERGÍA

ECONOMÍA  
SECRETARÍA DE ECONOMÍA

PROFECO  
PROCURADURÍA FEDERAL  
DEL CONSUMIDOR

MARCA	REGIÓN	ENTIDAD	MUNICIPIO	DOMICILIO	PRECIO TAR	PRECIO PÚBLICO PROMEDIO	INDICADOR GANANCIA
SUNOCO	NORESTE	TAMAULIPAS	CIUDAD MADERO	AVENIDA TAMAULIPAS ESQUINA INSURGENTES	\$22.39	\$22.49	\$0.34
PEMEX	SUR	CHIAPAS	BERRIOZÁBAL	8A ORIENTE Y CARRETERA PANAMERICANA NO. 231	\$21.92	\$22.69	\$0.39
BP	OCCIDENTE	AGUASCALIENTES	CALVILLO	BOULEVARD RODOLFO LANDEROS KM 49.670	\$22.85	\$22.89	\$1.34
PEMEX	SURESTE	QUINTANA ROO	OTHÓN P. BLANCO	AVENIDA MACHUXAC FRACCIÓN 12 MZ. 449	\$22.07	\$22.56	\$1.39
PEMEX	CENTRO	ESTADO DE MÉXICO	TULTITLÁN	CALLE VÍA LÓPEZ PORTILLO NO. 75	\$22.50	\$22.59	\$1.40
BP	NORTE	CHIHUAHUA	CHIHUAHUA	PERIFÉRICO DE LA JUVENTUD NO. 6700	\$23.17	\$23.19	\$1.46
SERVIFÁCIL	GOLFO	TABASCO	CENTRO	PERIFÉRICO CARLOS PELLICER CÁMARA N° 515	\$21.92	\$21.96	\$1.48
ORSAN	NOROESTE	BAJA CALIFORNIA SUR	LA PAZ	CARRETERA AL SUR KM 7	\$22.28	\$22.54	\$1.61



**SUNOCO**  
SERVICIO 18 DE MARZO,  
S.A. DE C. V.

CIUDAD MADERO  
TAMAULIPAS

**\$22.49**  
por litro



Fuente: Valores estimados por SENER con información de CRE y SAT. El precio al público es un promedio de los precios registrados durante el periodo de referencia. Notas: Excluye zonas fronterizas con estímulo fiscal. Incluye descuentos en TAR.

Regiones consideradas en la Política Pública de Almacenamiento Mínimo de Petrolíferos:  
Noroeste: Baja California, Baja California Sur, Sonora, Sinaloa y Nayarit.  
Norte: Chihuahua y Durango.  
Noreste: Coahuila, Nuevo León, Tamaulipas y San Luis Potosí.  
Occidente: Zacatecas, Aguascalientes, Jalisco, Guanajuato, Michoacán y Colima.  
Centro: Querétaro, Hidalgo, Tlaxcala, Puebla, Morelos, Estado de México y CDMX.  
Golfo: Veracruz y Tabasco.  
Sur: Guerrero, Oaxaca y Chiapas.  
Sureste: Campeche, Yucatán y Quintana Roo.





**GOBIERNO DE  
MÉXICO**

**ECONOMÍA**  
SECRETARÍA DE ECONOMÍA

**PROFECO**  
PROCURADURÍA FEDERAL  
DEL CONSUMIDOR