

QUIÉN ES QUIÉN EN LOS PRECIOS

GASOLINA

Lunes 30 de mayo, 2022



GOBIERNO DE
MÉXICO

SENER
SECRETARÍA DE ENERGÍA

ECONOMÍA
SECRETARÍA DE ECONOMÍA

PROFECO
PROCURADURÍA FEDERAL
DEL CONSUMIDOR



2022 *Ricardo Flores*
Año de Magón
PRECURSOR DE LA REVOLUCIÓN MEXICANA

QUIÉN ES QUIÉN

EN LOS PRECIOS DE LA GASOLINA

PRECIOS VIGENTES EN EL PAÍS DEL 16 AL 22 DE MAYO DE 2022



GOBIERNO DE
MÉXICO

SENER
SECRETARÍA DE ENERGÍA

ECONOMÍA
SECRETARÍA DE ECONOMÍA

PROFECO
PROCURADURÍA FEDERAL
DEL CONSUMIDOR





GOBIERNO DE
MÉXICO

SENER
SECRETARÍA DE ENERGÍA

ECONOMÍA
SECRETARÍA DE ECONOMÍA

PROFECO
PROCURADURÍA FEDERAL
DEL CONSUMIDOR

QUIÉN ES QUIÉN EN LOS PRECIOS DE LA GASOLINA

Precios vigentes en el país del 16 al 22 de mayo de 2022



PRECIOS PROMEDIO DIARIOS GASOLINA REGULAR, PREMIUM, DIÉSEL Y MEZCLA MEXICANA FEBRERO 2020 A MAYO 2022, NACIONAL (PESOS/LT)

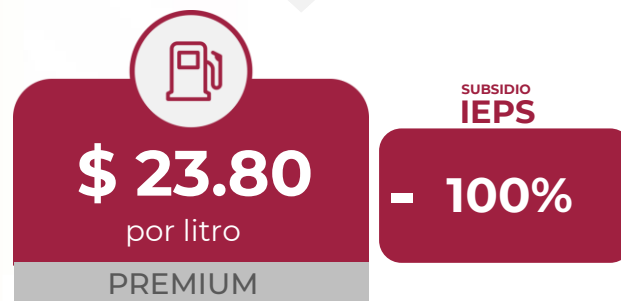


GOBIERNO DE
MÉXICO

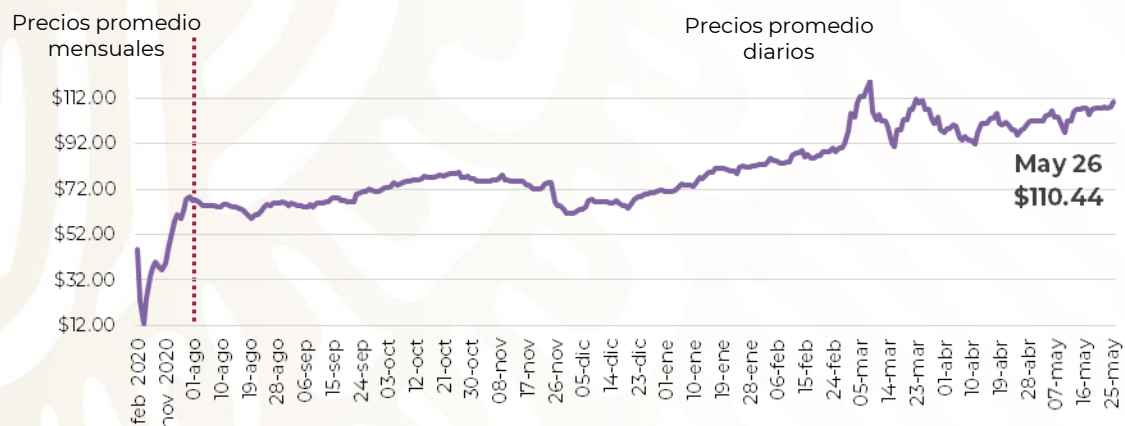
SENER
SECRETARÍA DE ENERGÍA

ECONOMÍA
SECRETARÍA DE ECONOMÍA

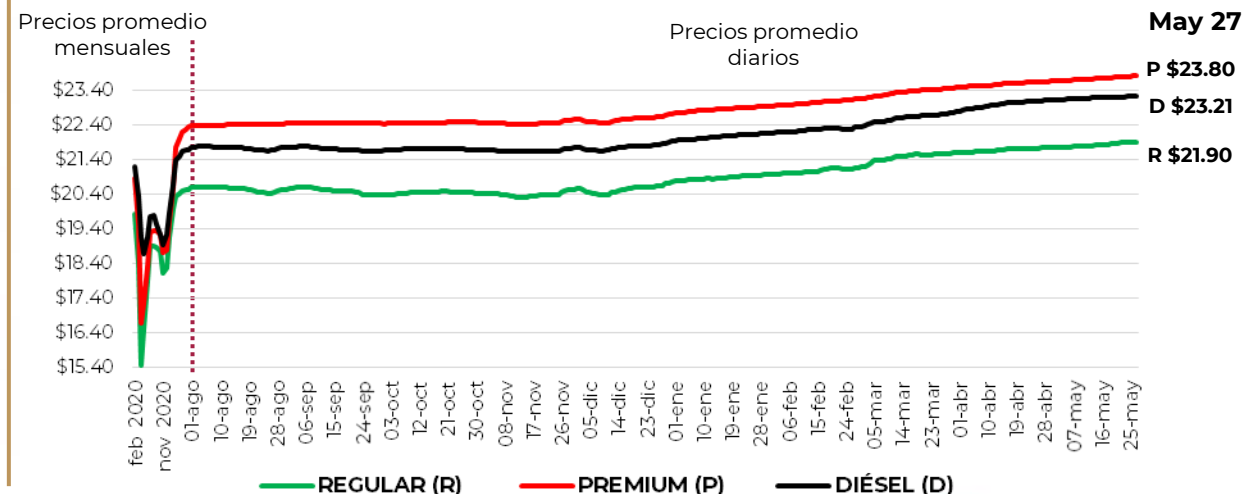
PROFECO
PROCURADURÍA FEDERAL
DEL CONSUMIDOR



MEZCLA MEXICANA Dólares por barril



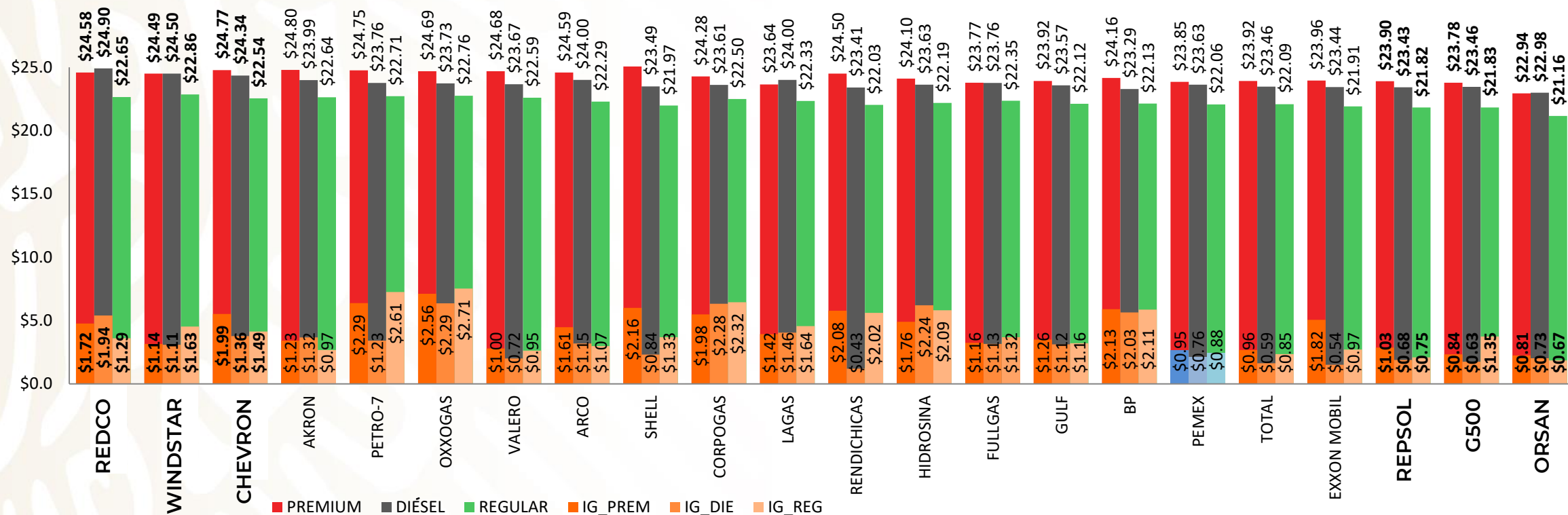
GASOLINAS Y DIÉSEL Pesos por litro



Fuente: Elaboración de Profeco con información de la CRE, precios comerciales de gasolina y diésel por estación de servicio (excluye zonas fronterizas con estímulo fiscal) y Banco de México, Precio de la mezcla mexicana de petróleo (para los días donde no se publicó información se calculó el precio con base en los datos del día inmediato anterior y posterior).



PRECIOS E INDICADORES DE GANANCIAS POR MARCA GASOLINA REGULAR, PREMIUM Y DIÉSEL DEL 16 AL 22 DE MAYO DE 2022, NACIONAL (PESOS/LT)



Fuente: Valores estimados por la SENER con información de la CRE y el SAT.

Notas: Marcas más representativas;

Excluye zonas fronterizas con estímulo fiscal.

El indicador de ganancia de las compañías importadoras

incluye el margen al mayoreo.

Incluye descuentos en TAR.





QUIÉN ES QUIÉN EN LOS PRECIOS DE LA GASOLINA

ESTACIONES DE SERVICIO
CON INDICADORES DE GANANCIA
MÁS ALTOS DE GASOLINA REGULAR EN LAS 8 REGIONES
Precios vigentes en el país del 16 al 22 de mayo de 2022



GOBIERNO DE
MÉXICO

SENER
SECRETARÍA DE ENERGÍA

ECONOMÍA
SECRETARÍA DE ECONOMÍA

PROFECO
PROCURADURÍA FEDERAL
DEL CONSUMIDOR

MARCA	REGIÓN	ENTIDAD	MUNICIPIO	DOMICILIO	PRECIO TAR	PRECIO PÚBLICO PROMEDIO	INDICADOR GANANCIA
76	NOROESTE	SONORA	HERMOSILLO	BOULEVARD LUIS ENCINAS N.º 36	\$20.96	\$23.79	\$3.70
BP	SURESTE	QUINTANA ROO	CANCÚN	CARRETERA CANCÚN-PLAYA DEL CARMEN KM -327 + 800 (AUTOPISTA PUERTO MORELOS SMZNA 52MZNA 08 L-01)	\$20.23	\$23.35	\$3.55
BP	GOLFO	VERACRUZ	VERACRUZ	CAMINO A DOS LOMAS N.º 345 FRACC. A RESULTANTE DE LA FRACC. B MZ 008	\$20.08	\$22.35	\$3.21
PEMEX	NORESTE	SAN LUIS POTOSÍ	MATEHUALA	LIBRAMIENTO MATEHUALA KM 187+436 LADO IZQUIERDO	\$20.97	\$23.96	\$2.51
G500	CENTRO	CIUDAD DE MÉXICO	ÁLVARO OBREGÓN	PERIFÉRICO SUR N.º 3352	\$21.68	\$23.09	\$2.42
PEMEX	NORTE	DURANGO	GUANACEVÍ	KM 2.0 CARRETERA GUANACEVÍ - TEPEHUANES	\$21.25	\$23.99	\$2.02
G500	SUR	GUERRERO	SAN LUIS ACATLÁN	KM 1 DE LA CARRETERA SAN LUIS ACATLÁN-MARQUELIA N.º 35	\$20.89	\$23.25	\$1.80
VALERO	OCCIDENTE	JALISCO	TONALÁ	AVENIDA TONALTECAS N.º 60	\$22.04	\$23.67	\$1.34



76
SÚPER GASOLINERAS
DE LA FRONTERA,
SA DE CV

HERMOSILLO
SONORA

\$23.79
por litro



Fuente: Valores estimados por la SENER con información de la CRE y el SAT. El precio al público es un promedio de los precios registrados durante el periodo de referencia.
Notas: Excluye zonas fronterizas con estímulo fiscal. Incluye descuentos en TAR.

Regiones consideradas en la Política Pública de Almacenamiento Mínimo de Petrolíferos:
Noroeste: Baja California, Baja California Sur, Sonora, Sinaloa y Nayarit.
Norte: Chihuahua y Durango.
Noreste: Coahuila, Nuevo León, Tamaulipas y San Luis Potosí.
Occidente: Zacatecas, Aguascalientes, Jalisco, Guanajuato, Michoacán y Colima.
Centro: Querétaro, Hidalgo, Tlaxcala, Puebla, Morelos, Estado de México y CDMX.
Golfo: Veracruz y Tabasco.
Sur: Guerrero, Oaxaca y Chiapas.
Sureste: Campeche, Yucatán y Quintana Roo.





Gobierno de México

SENER
SECRETARÍA DE ENERGÍA

ECONOMÍA
SECRETARÍA DE ECONOMÍA

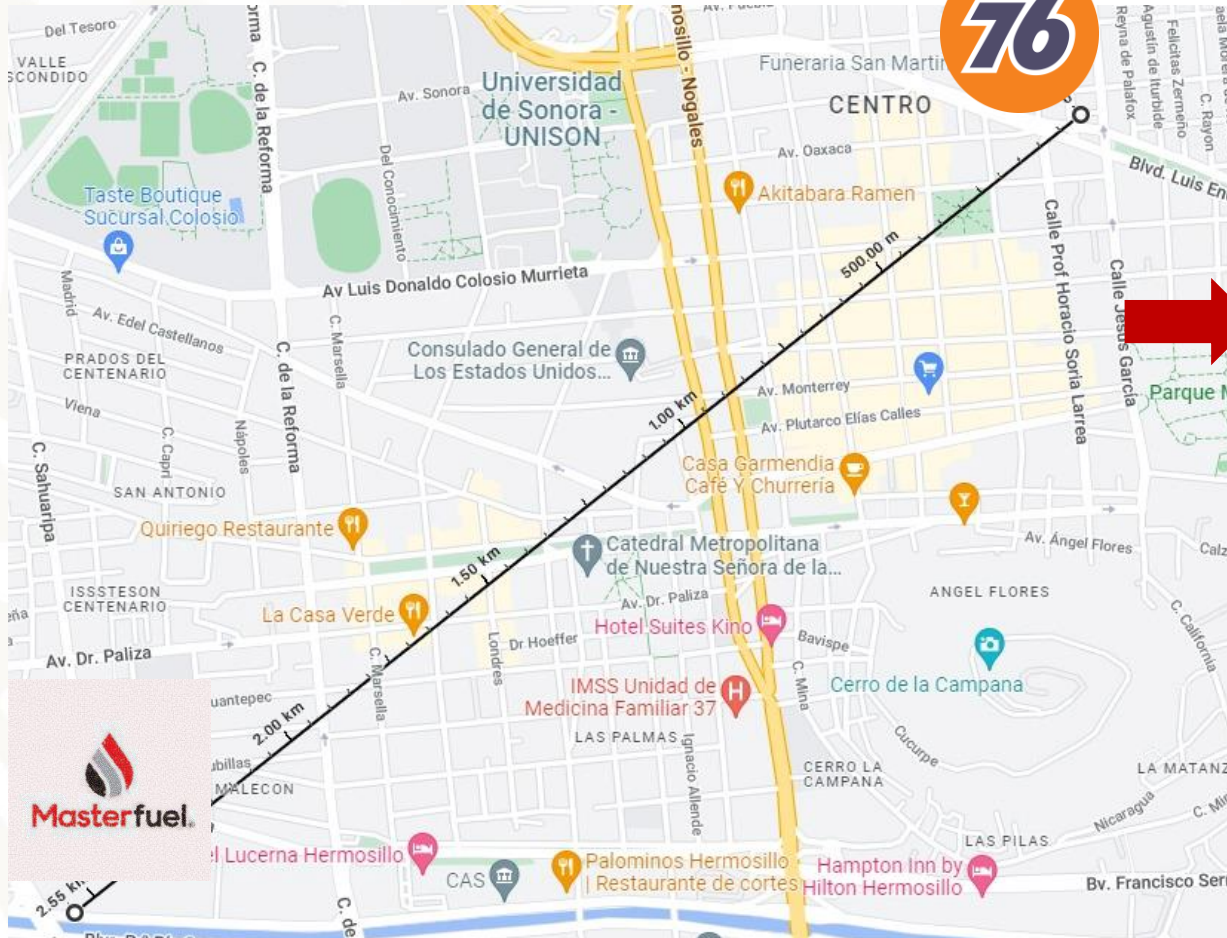
PROFECO
PROCURADURÍA FEDERAL
DEL CONSUMIDOR



QUIÉN ES QUIÉN EN LOS PRECIOS DE LA GASOLINA

APP LITRO X LITRO

ALTERNATIVA EN UN RADIO DE 2.5 KMS




PROFECO
PROCURADURÍA FEDERAL DEL CONSUMIDOR

PL/2917/EXP/ES/2015
SÚPER GASOLINERAS DE LA FRONTERA, S. A. DE C. V.

23.79 REGULAR	24.99 PREMIUM	26.99 DIESEL
------------------	------------------	-----------------

Blvd. Luis Encinas No.36, Centro, 83000, HERMOSILLO, SONORA

DENUNCIAR IR A LA ESTACIÓN



APP LITRO X LITRO

PROFECO
PROCURADURÍA FEDERAL DEL CONSUMIDOR

PL/8768/EXP/ES/2015
GASOLINERA RIO SONORA, S. A. DE C. V.

21.45 REGULAR	24.79 PREMIUM	24.19 DIESEL
------------------	------------------	-----------------

AV PASEO RIO SONORA NORTE S/N, MALECON, 83270, HERMOSILLO, SONORA

DENUNCIAR IR A LA ESTACIÓN



2022 Ricardo Flores
Año de Magón
PRECURSOR DE LA REVOLUCIÓN MEXICANA



QUIÉN ES QUIÉN EN LOS PRECIOS DE LA GASOLINA

ESTACIONES DE SERVICIO
CON INDICADORES DE GANANCIA
MÁS BAJOS DE GASOLINA REGULAR EN LAS 8 REGIONES
Precios vigentes en el país del 16 al 22 de mayo de 2022



GOBIERNO DE
MÉXICO

SENER
SECRETARÍA DE ENERGÍA

ECONOMÍA
SECRETARÍA DE ECONOMÍA

PROFECO
PROCURADURÍA FEDERAL
DEL CONSUMIDOR

MARCA	REGIÓN	ENTIDAD	MUNICIPIO	DOMICILIO	PRECIO TAR	PRECIO PÚBLICO PROMEDIO	INDICADOR GANANCIA
PEMEX 	SUR	CHIAPAS	SUCHIAPA	CARRETERA TUXTLA-VILLAFLORES S/N SUCHIAPA	\$20.49	\$20.75	\$0.15
G500 	NORESTE	TAMAULIPAS	TAMPICO	JOSEFA ORTIZ DE DOMÍNGUEZ 310	\$20.08	\$20.41	\$0.22
TESORO 	NOROESTE	BAJA CALIFORNIA SUR	LA PAZ	CARRETERA AL SUR KM 10.6	\$20.56	\$20.93	\$0.26
LAGAS 	SURESTE	YUCATÁN	MÉRIDA	CALLE 161 X 46C Y 48 N.º 921	\$20.23	\$20.69	\$0.33
MOBIL 	CENTRO	PUEBLA	PUEBLA	BOULEVARD MUNICIPIO LIBRE N.º 3021	\$20.61	\$20.63	\$1.22
COSTCO GAS 	OCCIDENTE	GUANAJUATO	CELAYA	MANUEL OROZCO Y BERRA N.º 901	\$20.97	\$20.99	\$1.22
SAMS CLUB 	GOLFO	VERACRUZ	BOCA DEL RÍO	EJÉRCITO MEXICANO N.º 26	\$20.08	\$20.30	\$1.45
OXO GAS 	NORTE	CHIHUAHUA	CHIHUAHUA	AVENIDA TECNOLÓGICO N.º 6514	\$21.37	\$21.55	\$1.46



PEMEX
GASOLINERÍA SERVICIO
SUCHIAPA, SA DE CV

SUCHIAPA
CHIAPAS

\$20.75
por litro



Fuente: Valores estimados por la SENER con información de la CRE y el SAT. El precio al público es un promedio de los precios registrados durante el periodo de referencia.
Notas: Excluye zonas fronterizas con estímulo fiscal. Incluye descuentos en TAR.

Regiones consideradas en la Política Pública de Almacenamiento Mínimo de Petrolíferos:
Noroeste: Baja California, Baja California Sur, Sonora, Sinaloa y Nayarit.
Norte: Chihuahua y Durango.
Noreste: Coahuila, Nuevo León, Tamaulipas y San Luis Potosí.
Occidente: Zacatecas, Aguascalientes, Jalisco, Guanajuato, Michoacán y Colima.
Centro: Querétaro, Hidalgo, Tlaxcala, Puebla, Morelos, Estado de México y CDMX.
Golfo: Veracruz y Tabasco.
Sur: Guerrero, Oaxaca y Chiapas.
Sureste: Campeche, Yucatán y Quintana Roo.





QUIÉN ES QUIÉN EN LOS PRECIOS DE LA GASOLINA

ESTACIONES DE SERVICIO
CON INDICADORES DE GANANCIA
MÁS ALTOS DE GASOLINA PREMIUM EN LAS 8 REGIONES
Precios vigentes en el país del 16 al 22 de mayo de 2022



GOBIERNO DE
MÉXICO

SENER
SECRETARÍA DE ENERGÍA

ECONOMÍA
SECRETARÍA DE ECONOMÍA

PROFECO
PROCURADURÍA FEDERAL
DEL CONSUMIDOR

MARCA	REGIÓN	ENTIDAD	MUNICIPIO	DOMICILIO	PRECIO TAR	PRECIO PÚBLICO PROMEDIO	INDICADOR GANANCIA
PEMEX	SURESTE	QUINTANA ROO	CANCÚN	VIALIDAD PRINCIPAL DE ACCESO A EDIFICIOS TERMINAL DEL AEROPUERTO DE CANCÚN	\$21.78	\$24.99	\$3.27
BP	GOLFO	VERACRUZ	VERACRUZ	CAMINO A DOS LOMAS N.º 345 FRACC. A RESULTANTE DE LA FRACC. B MZ 008	\$21.63	\$24.05	\$3.22
BP	NORESTE	NUEVO LEÓN	MONTERREY	CHURUBUSCO N.º 1121	\$22.80	\$25.49	\$3.10
CHEVRON	OCCIDENTE	GUANAJUATO	LEÓN	AVENIDA MIGUEL DE CERVANTES SAAVEDRA N.º 102	\$22.72	\$25.99	\$2.76
CHEVRON	NOROESTE	SONORA	HERMOSILLO	CALLE MATAMOROS S/N	\$22.57	\$25.29	\$2.70
BP	NORTE	DURANGO	GÓMEZ PALACIO	BOULEVARD EJÉRCITO MEXICANO KM 16	\$22.92	\$24.99	\$2.60
REPSOL	CENTRO	CIUDAD DE MÉXICO	ÁLVARO OBREGÓN	BOULEVARD ADOLFO LÓPEZ MATEOS N.º 2173	\$23.50	\$25.95	\$2.05
PEMEX	SUR	GUERRERO	CHILPANCINGO	AVENIDA BENITO JUÁREZ N.º 61	\$22.61	\$24.97	\$1.86



PEMEX
SERVICIO PLAYA SUR,
SA DE CV

CANCÚN
QUINTANA ROO

\$24.99
por litro



Fuente: Valores estimados por la SENER con información de la CRE y el SAT. El precio al público es un promedio de los precios registrados durante el periodo de referencia. Notas: Excluye zonas fronterizas con estímulo fiscal. Incluye descuentos en TAR.

Regiones consideradas en la Política Pública de Almacenamiento Mínimo de Petrolíferos:
Noroeste: Baja California, Baja California Sur, Sonora, Sinaloa y Nayarit.
Norte: Chihuahua y Durango.
Noreste: Coahuila, Nuevo León, Tamaulipas y San Luis Potosí.
Occidente: Zacatecas, Aguascalientes, Jalisco, Guanajuato, Michoacán y Colima.
Centro: Querétaro, Hidalgo, Tlaxcala, Puebla, Morelos, Estado de México y CDMX.
Golfo: Veracruz y Tabasco.
Sur: Guerrero, Oaxaca y Chiapas.
Sureste: Campeche, Yucatán y Quintana Roo.





QUIÉN ES QUIÉN EN LOS PRECIOS DE LA GASOLINA

ESTACIONES DE SERVICIO
CON INDICADORES DE GANANCIA
MÁS BAJOS DE GASOLINA PREMIUM EN LAS 8 REGIONES
Precios vigentes en el país del 16 al 22 de mayo de 2022



GOBIERNO DE
MÉXICO

SENER
SECRETARÍA DE ENERGÍA

ECONOMÍA
SECRETARÍA DE ECONOMÍA

PROFECO
PROCURADURÍA FEDERAL
DEL CONSUMIDOR

MARCA	REGIÓN	ENTIDAD	MUNICIPIO	DOMICILIO	PRECIO TAR	PRECIO PÚBLICO PROMEDIO	INDICADOR GANANCIA
PEMEX 	OCCIDENTE	MICHOACÁN	LÁZARO CÁRDENAS	AVENIDA JOSÉ MARÍA MORELOS N.º 19	\$22.17	\$22.42	\$0.15
1 	GOLFO	VERACRUZ	VERACRUZ	AVENIDA VERACRUZ N.º 972 ESQUINA CALLE RÍO MISMALOYA	\$21.63	\$21.89	\$0.16
PEMEX 	NOROESTE	BAJA CALIFORNIA SUR	LA PAZ	BOULEVARD FORJADORES SUDCALIFORNIA	\$22.17	\$22.44	\$0.16
PEMEX 	SUR	CHIAPAS	TUXTLA GUTIÉRREZ	LIBRAMIENTO SUR ORIENTE N.º 1696	\$22.24	\$22.50	\$0.16
TAURO 	NORTE	DURANGO	DURANGO	AVENIDA DURANGO N.º 913	\$22.86	\$23.39	\$0.39
G500 	SURESTE	YUCATÁN	MÉRIDA	CALLE 86-B N.º 544 "A"	\$21.78	\$22.59	\$0.63
PEMEX 	NORESTE	TAMAULIPAS	ALTAMIRA	ANTIGUA CARRETERA TAMPICO MANTE KM 12.5 AVENIDA DE LA INDUSTRIA N.º 10940-A	\$21.63	\$21.75	\$0.88
PEMEX 	CENTRO	MORELOS	CUERNAVACA	CARRETERA FEDERAL A TEPOZTLÁN, N.º 100, ESQUINA TRES CRUCES	\$22.35	\$22.49	\$0.94



PEMEX
SÚPER SERVICIO PACÍFICO
AM, SA DE CV

LÁZARO CÁRDENAS
MICHOACÁN

\$22.42
por litro



Regiones consideradas en la Política Pública de Almacenamiento Mínimo de Petrolíferos:
Noroeste: Baja California, Baja California Sur, Sonora, Sinaloa y Nayarit.
Norte: Chihuahua y Durango.
Noreste: Coahuila, Nuevo León, Tamaulipas y San Luis Potosí.
Occidente: Zacatecas, Aguascalientes, Jalisco, Guanajuato, Michoacán y Colima.
Centro: Querétaro, Hidalgo, Tlaxcala, Puebla, Morelos, Estado de México y CDMX.
Golfo: Veracruz y Tabasco.
Sur: Guerrero, Oaxaca y Chiapas.
Sureste: Campeche, Yucatán y Quintana Roo.

Fuente: Valores estimados por la SENER con información de la CRE y el SAT. El precio al público es un promedio de los precios registrados durante el periodo de referencia.
Notas: Excluye zonas fronterizas con estímulo fiscal. Incluye descuentos en TAR.





QUIÉN ES QUIÉN EN LOS PRECIOS DE LA GASOLINA

ESTACIONES DE SERVICIO
CON INDICADORES DE GANANCIA
MÁS ALTOS DE DIÉSEL EN LAS 8 REGIONES
Precios vigentes en el país del 16 al 22 de mayo de 2022



GOBIERNO DE
MÉXICO

SENER
SECRETARÍA DE ENERGÍA

ECONOMÍA
SECRETARÍA DE ECONOMÍA

PROFECO
PROCURADURÍA FEDERAL
DEL CONSUMIDOR

MARCA	REGIÓN	ENTIDAD	MUNICIPIO	DOMICILIO	PRECIO TAR	PRECIO PÚBLICO PROMEDIO	INDICADOR GANANCIA
CARGO GAS	NORESTE	COAHUILA	TORREÓN	CALZADA FRANCISCO SARABIA N.º 801	\$23.03	\$24.99	\$3.22
INDIAN GAS STATION	NOROESTE	SINALOA	MAZTLÁN	CARRETERA INTERNACIONAL AL NORTE N.º 3300	\$22.29	\$24.99	\$2.27
SHELL	GOLFO	VERACRUZ	MOLOACÁN	CARRETERA COATZACOALCOS-VILLAHERMOSA KM 14+800	\$21.94	\$23.99	\$1.71
GULF	SURESTE	QUINTANA ROO	CANCÚN	CARRETERA CANCÚN-CHETUMAL KM 339.300	\$22.09	\$24.44	\$1.69
TOTAL	OCCIDENTE	AGUAS-CALIENTES	SAN JOSÉ DE GRACIA	EMILIANO ZAPATA N.º 505	\$22.87	\$24.99	\$1.68
SERVITEC	NORTE	DURANGO	GÓMEZ PALACIO	BOULEVARD DIVISIÓN DEL NORTE N.º 2299	\$23.03	\$24.99	\$1.63
PEMEX	SUR	GUERRERO	TELOLOAPAN	CALZADA GENERAL EMILIANO ZAPATA N.º 114	\$22.91	\$24.95	\$1.61
G500	CENTRO	CIUDAD DE MÉXICO	IZTAPALAPA	AVENIDA TLÁHUAC N.º 4344	\$22.57	\$24.50	\$1.60



CARGO CAS
SERVICIOS GASOLINEROS
CARGOMAX,
SA DE CV

TORREÓN
COAHUILA

\$24.99
por litro



Fuente: Valores estimados por la SENER con información de la CRE y el SAT. El precio al público es un promedio de los precios registrados durante el periodo de referencia. Notas: Excluye zonas fronterizas con estímulo fiscal. Incluye descuentos en TAR.

Regiones consideradas en la Política Pública de Almacenamiento Mínimo de Petrolíferos:
Noroeste: Baja California, Baja California Sur, Sonora, Sinaloa y Nayarit.
Norte: Chihuahua y Durango.
Noreste: Coahuila, Nuevo León, Tamaulipas y San Luis Potosí.
Occidente: Zacatecas, Aguascalientes, Jalisco, Guanajuato, Michoacán y Colima.
Centro: Querétaro, Hidalgo, Tlaxcala, Puebla, Morelos, Estado de México y CDMX.
Golfo: Veracruz y Tabasco.
Sur: Guerrero, Oaxaca y Chiapas.
Sureste: Campeche, Yucatán y Quintana Roo.





QUIÉN ES QUIÉN EN LOS PRECIOS DE LA GASOLINA

ESTACIONES DE SERVICIO
CON INDICADORES DE GANANCIA
MÁS BAJOS DE DIÉSEL EN LAS 8 REGIONES
Precios vigentes en el país del 16 al 22 de mayo de 2022

MARCA	REGIÓN	ENTIDAD	MUNICIPIO	DOMICILIO	PRECIO TAR	PRECIO PÚBLICO PROMEDIO	INDICADOR GANANCIA
PEMEX 	NORESTE	TAMAULIPAS	TAMPICO	LIBRAMIENTO 14 KM 8 N.º 2501	\$21.94	\$22.19	\$0.15
PEMEX 	OCCIDENTE	MICHOACÁN	LÁZARO CÁRDENAS	AVENIDA MELCHOR OCAMPO N.º 1	\$22.29	\$22.59	\$0.20
PEMEX 	NORTE	DURANGO	DURANGO	BOULEVARD JOSÉ MARÍA PATONI N.º 1001	\$22.98	\$23.32	\$0.24
PEMEX 	SUR	CHIAPAS	BERRIOZÁBAL	8A. ORIENTE Y CARRETERA PANAMERICANA N.º 231	\$21.94	\$22.59	\$0.29
BP 	CENTRO	TLAXCALA	XALOZTOC	CARRETERA XALOZTOC-TERRANATE KM 9+200 S/N	\$22.46	\$22.49	\$1.37
PEMEX 	SURESTE	QUINTANA ROO	OTHÓN P. BLANCO	AVENIDA MACHUXAC FRACCIÓN 12 MZ. 449	\$22.09	\$22.59	\$1.40
BP 	GOLFO	VERACRUZ	VERACRUZ	J.B. LOBOS N.º 2005 MZ. 53	\$21.94	\$21.95	\$1.46
ORSAN 	NOROESTE	BAJA CALIFORNIA SUR	LA PAZ	CARRETERA AL SUR KM 7	\$22.29	\$22.54	\$1.61



PEMEX
PARADOR TAMPICO,
SA DE CV

TAMPICO
TAMAULIPAS

\$22.19
por litro



Regiones consideradas en la Política Pública de Almacenamiento Mínimo de Petrolíferos:
Noroeste: Baja California, Baja California Sur, Sonora, Sinaloa y Nayarit.
Norte: Chihuahua y Durango.
Noreste: Coahuila, Nuevo León, Tamaulipas y San Luis Potosí.
Occidente: Zacatecas, Aguascalientes, Jalisco, Guanajuato, Michoacán y Colima.
Centro: Querétaro, Hidalgo, Tlaxcala, Puebla, Morelos, Estado de México y CDMX.
Golfo: Veracruz y Tabasco.
Sur: Guerrero, Oaxaca y Chiapas.
Sureste: Campeche, Yucatán y Quintana Roo.

Fuente: Valores estimados por la SENER con información de la CRE y el SAT. El precio al público es un promedio de los precios registrados durante el periodo de referencia.
Notas: Excluye zonas fronterizas con estímulo fiscal. Incluye descuentos en TAR.





GOBIERNO DE
MÉXICO

ECONOMÍA
SECRETARÍA DE ECONOMÍA

PROFECO
PROCURADURÍA FEDERAL
DEL CONSUMIDOR