

# QUIÉN ES QUIÉN EN LOS PRECIOS

---

GAS LP

Lunes 23 de mayo, 2022



GOBIERNO DE  
**MÉXICO**

**SENER**  
SECRETARÍA DE ENERGÍA

**ECONOMÍA**  
SECRETARÍA DE ECONOMÍA

**PROFECO**  
PROCURADURÍA FEDERAL  
DEL CONSUMIDOR



**2022** *Ricardo Flores*  
*Año de Magón*  
PRECURSOR DE LA REVOLUCIÓN MEXICANA



# QUIÉN ES QUIÉN

## EN LOS PRECIOS DEL GAS LP

Precios vigentes en el país  
Del 8 al 14 de mayo de 2022



ESTADOS UNIDOS MEXICANOS  
**GOBIERNO DE MÉXICO**

**SENER**  
SECRETARÍA DE ENERGÍA

**ECONOMÍA**  
SECRETARÍA DE ECONOMÍA



**PROFECO**  
PROCURADURÍA FEDERAL  
DEL CONSUMIDOR





GOBIERNO DE  
MÉXICO

SENER  
SECRETARÍA DE ENERGÍA

ECONOMÍA  
SECRETARÍA DE ECONOMÍA



PROFECO  
PROCURADURÍA FEDERAL  
DEL CONSUMIDOR

# QUIÉN ES QUIÉN

## EN LOS PRECIOS DEL GAS LP

Precios vigentes en el país del 8 al 14 de mayo de 2022



# PRECIOS PROMEDIO DIARIOS GAS LP ESTACIONARIO Y CILINDRO SEPTIEMBRE 2021 A MAYO 2022, NACIONAL (PESOS/LT, KG)



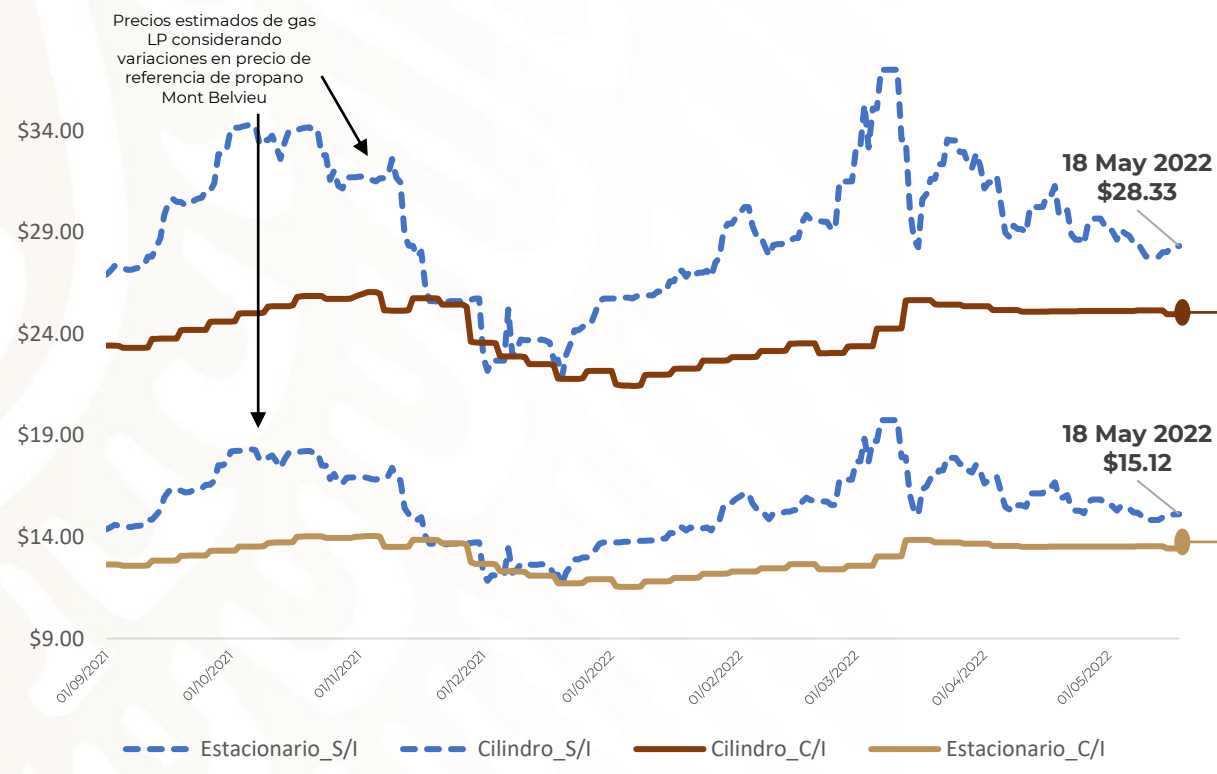
GOBIERNO DE  
MÉXICO

SENER  
SECRETARÍA DE ENERGÍA

ECONOMÍA  
SECRETARÍA DE ECONOMÍA



## Esquema de precios máximos implementados en las 145 regiones determinadas por la CRE



## Precios promedio nacionales al 18 de mayo



El precio sin intervención (líneas punteadas azules) muestra el precio promedio estimado a nivel nacional al cual se ofrecería el combustible de no haberse aplicado la regulación de precios máximos al usuario final. Se calcula con base en las variaciones diarias en el precio de referencia internacional del gas propano (Mont Belvieu).

El precio con intervención (líneas café oscuro y café claro) muestran el precio promedio a nivel nacional calculado con base en los precios reportados diariamente por los permisionarios a la Comisión Reguladora de Energía.





# QUIÉN ES QUIÉN

## EN LOS PRECIOS DEL GAS LP



GOBIERNO DE  
MÉXICO

SENER  
SECRETARÍA DE ENERGÍA

ECONOMÍA  
SECRETARÍA DE ECONOMÍA



PERMISIONARIOS CON PRECIOS  
**MÁS BAJOS DE GAS LP ESTACIONARIO A NIVEL NACIONAL**  
Precios vigentes en el país del 8 al 14 de mayo de 2022

MARCA	ENTIDAD DEL PRECIO	MUNICIPIO DEL PRECIO	PRECIO PROMEDIO SEMANAL	PRECIO MÁXIMO EN LA REGIÓN
GAS PREMIUM	HIDALGO	TEPEJI DEL RÍO	\$12.71	\$14.18
Z GAS	CHIHUAHUA	CAMARGO	\$13.26	\$13.28
CENTRAL DE GAS DE CHIHUAHUA, SA DE CV	CHIHUAHUA	CUAUHTÉMOC	\$13.37	\$13.39
DISTRIBUIDORA MEXICANA DE GAS L.P., SA DE CV	GUANAJUATO	IRAPUATO	\$13.67	\$13.69
ULTRA GAS	GUANAJUATO	SALAMANCA	\$13.67	\$13.69
GASUA	SINALOA	MAZATLÁN	\$13.69	\$13.87
CENTRAL DE ABASTOS DE TEHUACÁN, SA DE CV	PUEBLA	SANTIAGO MIAHUATLÁN	\$13.85	\$13.95
ALFA GAS	JALISCO	TEOCALTICHE	\$14.25	\$14.34
DISTRIBUIDORA MEXICANA DE GAS L.P., SA DE CV	MICHOACÁN	MORELIA	\$14.33	\$14.35
DISTRIBUIDORA DE GAS DEL CAÑÓN	ZACATECAS	TLALTENANGO DE SÁNCHEZ ROMÁN	\$14.60	\$14.71



**GAS PREMIUM**  
OPERADORA GAS  
PREMIUM, SA DE CV

TEPEJI DEL RÍO  
HIDALGO

**\$12.71**  
por litro



Fuente: Valores calculados por PROFECO con información de CRE y de SENER. Notas: El municipio y la entidad corresponden a la zona de observación de precio, no así a la ubicación de la planta de distribución, necesariamente.



**2022 Flores**  
Año de Magón  
PRECURSOR DE LA REVOLUCIÓN MEXICANA



# QUIÉN ES QUIÉN

## EN LOS PRECIOS DEL GAS LP

PERMISIONARIOS CON PRECIOS  
**MÁS BAJOS DE GAS LP EN CILINDROS A NIVEL NACIONAL**  
 Precios vigentes en el país del 8 al 14 de mayo de 2022











GOBIERNO DE  
MÉXICO

SENER  
SECRETARÍA DE ENERGÍA

ECONOMÍA  
SECRETARÍA DE ECONOMÍA



MARCA	ENTIDAD DEL PRECIO	MUNICIPIO DEL PRECIO	PRECIO PROMEDIO SEMANAL	PRECIO MÁXIMO EN LA REGIÓN
AZTECA GAS 	MÉXICO	TELOYUCAN	\$23.50	\$23.54
FLAMA AZUL 	OAXACA	SAN ANDRÉS CABECERA NUEVA	\$23.71	\$26.31
FLAMA AZUL 	OAXACA	CONCEPCIÓN BUENAVISTA	\$23.71	\$25.83
GRUPO RAMA GAS, SA DE CV 	TABASCO	CENTRO	\$23.73	\$23.75
GRUPO RAMA GAS, SA DE CV 	TABASCO	COMALCALCO	\$23.73	\$23.75
GRUPO RAMA GAS, SA DE CV 	TABASCO	HUIMANGUILLO	\$23.73	\$23.75
GRUPO RAMA GAS, SA DE CV 	TABASCO	TEAPA	\$23.73	\$23.75
CENTRAL DE GAS DE CHIHUAHUA, SA DE CV 	CHIHUAHUA	CUAUHTÉMOC	\$24.76	\$24.80
SERVIGAS, SA DE CV 	GUANAJUATO	YURIRIA	\$25.48	\$25.68
ALFA GAS 	JALISCO	TEOCALTICHE	\$26.37	\$26.56



**AZTECA GAS**  
AZTECA GAS, SA DE CV

TELOYUCAN  
MÉXICO

---

**\$23.50**

por kilo

---



Fuente: Valores calculados por PROFECO con información de CRE y de SENER. Notas: El municipio y la entidad corresponden a la zona de observación de precio, no así a la ubicación de la planta de distribución, necesariamente.





**GOBIERNO DE  
MÉXICO**

**ECONOMÍA**  
SECRETARÍA DE ECONOMÍA

**PROFECO**  
PROCURADURÍA FEDERAL  
DEL CONSUMIDOR