

# COVID-19

Comunicado Técnico

---

21 junio, 2022



**SALUD**  
SECRETARÍA DE SALUD

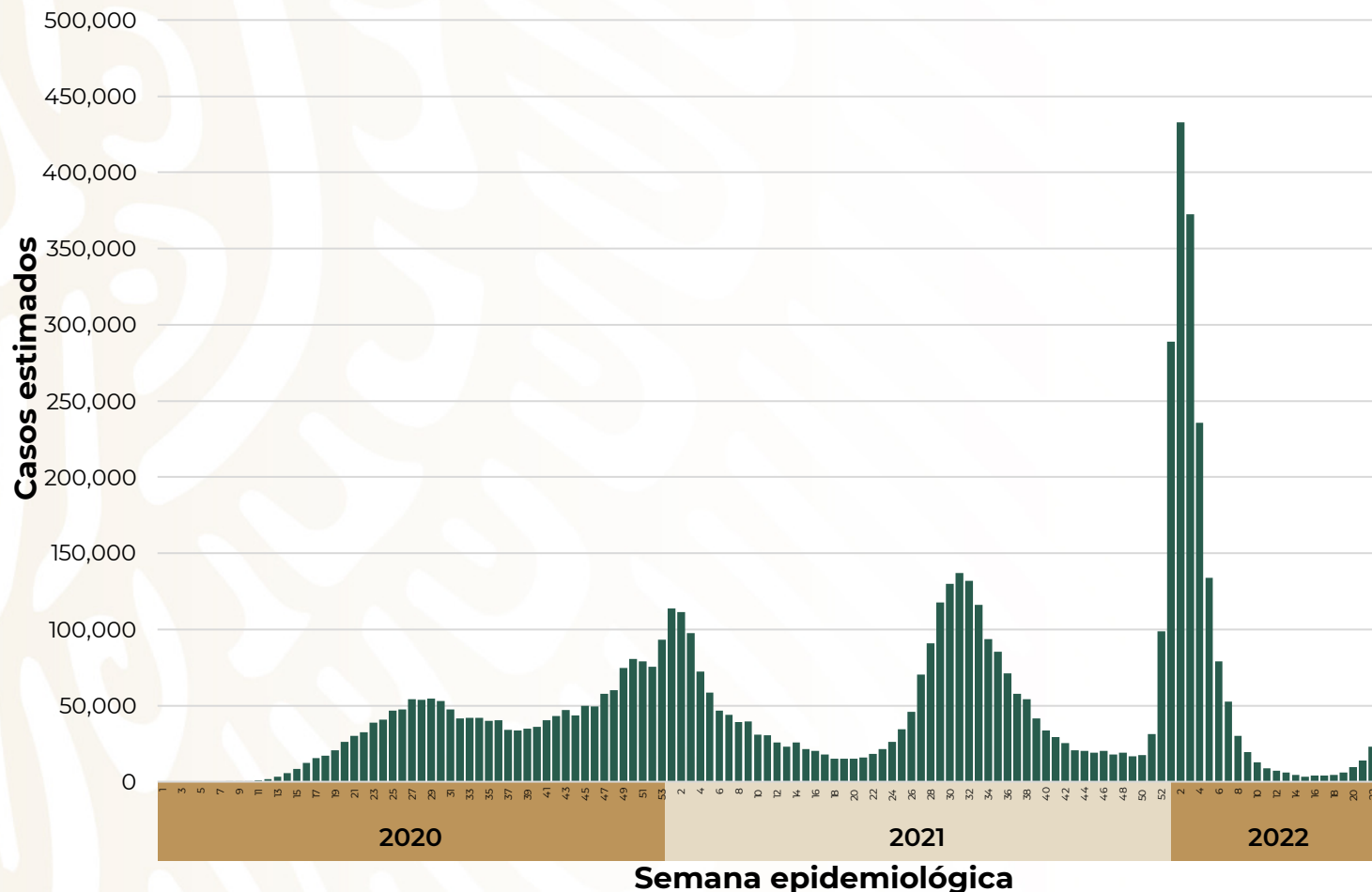


**2022** *Ricardo Flores*  
*Año de Magón*  
PRECURSOR DE LA REVOLUCIÓN MEXICANA

# COVID-19 México: casos diarios de COVID-19, promedio móvil de 7 días

21 junio, 2022

## Escenario nacional



### Promedio diario de casos por semana

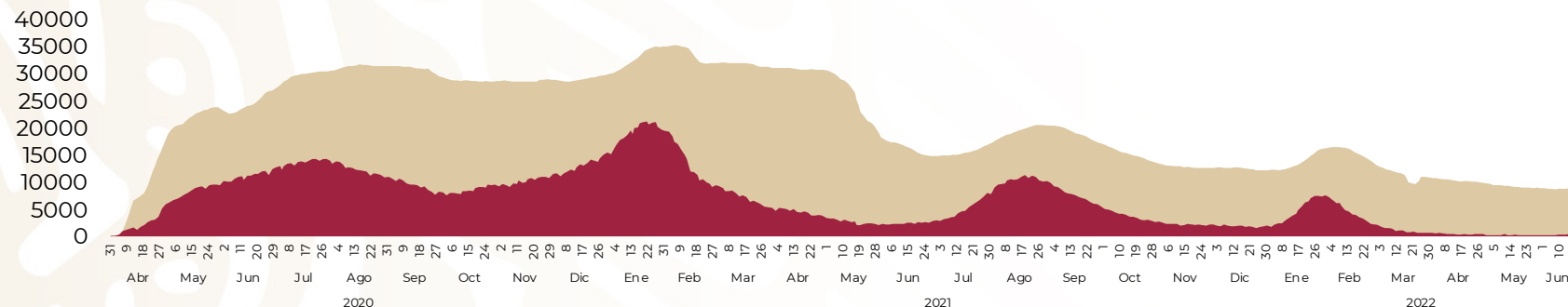
| Sem. Epi. | Fechas            | Casos |
|-----------|-------------------|-------|
| 20        | 15 – 21 mayo      | 1,349 |
| 21        | 22 – 28 mayo      | 1,974 |
| 22        | 29 mayo – 4 junio | 3,284 |
| 23        | 5 -11 junio       | 5,481 |
| 24        | 12 -18 junio      | 4,823 |



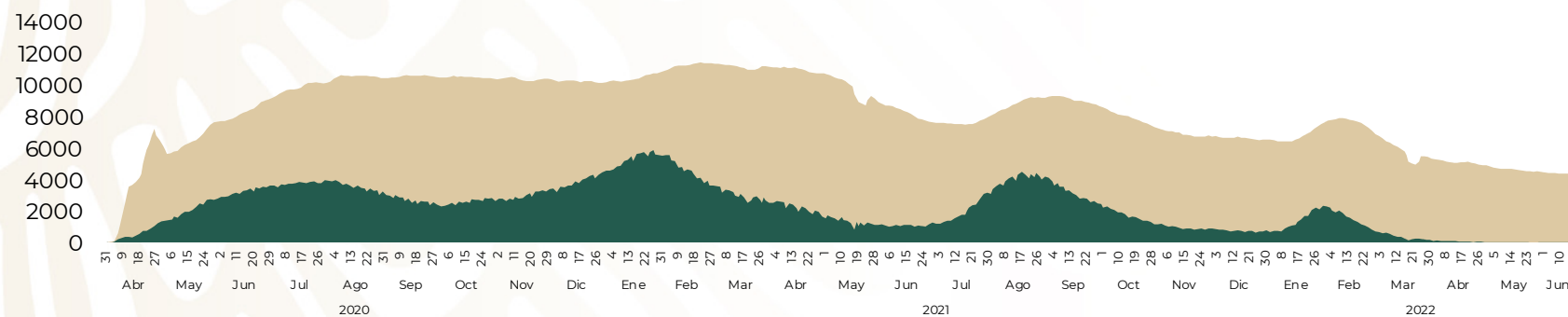
# COVID-19 México: ocupación nacional de camas generales y camas con ventilador mecánico

21 junio, 2022

## Escenario nacional



■ TOTAL DE CAMAS PARA ATENCIÓN GENERAL ■ Camas GEN Ocupadas



■ TOTAL CAMAS PARA CUIDADOS CRÍTICOS ■ Camas con Ventilador Ocupadas

**4 %**

Ocupación  
Camas General

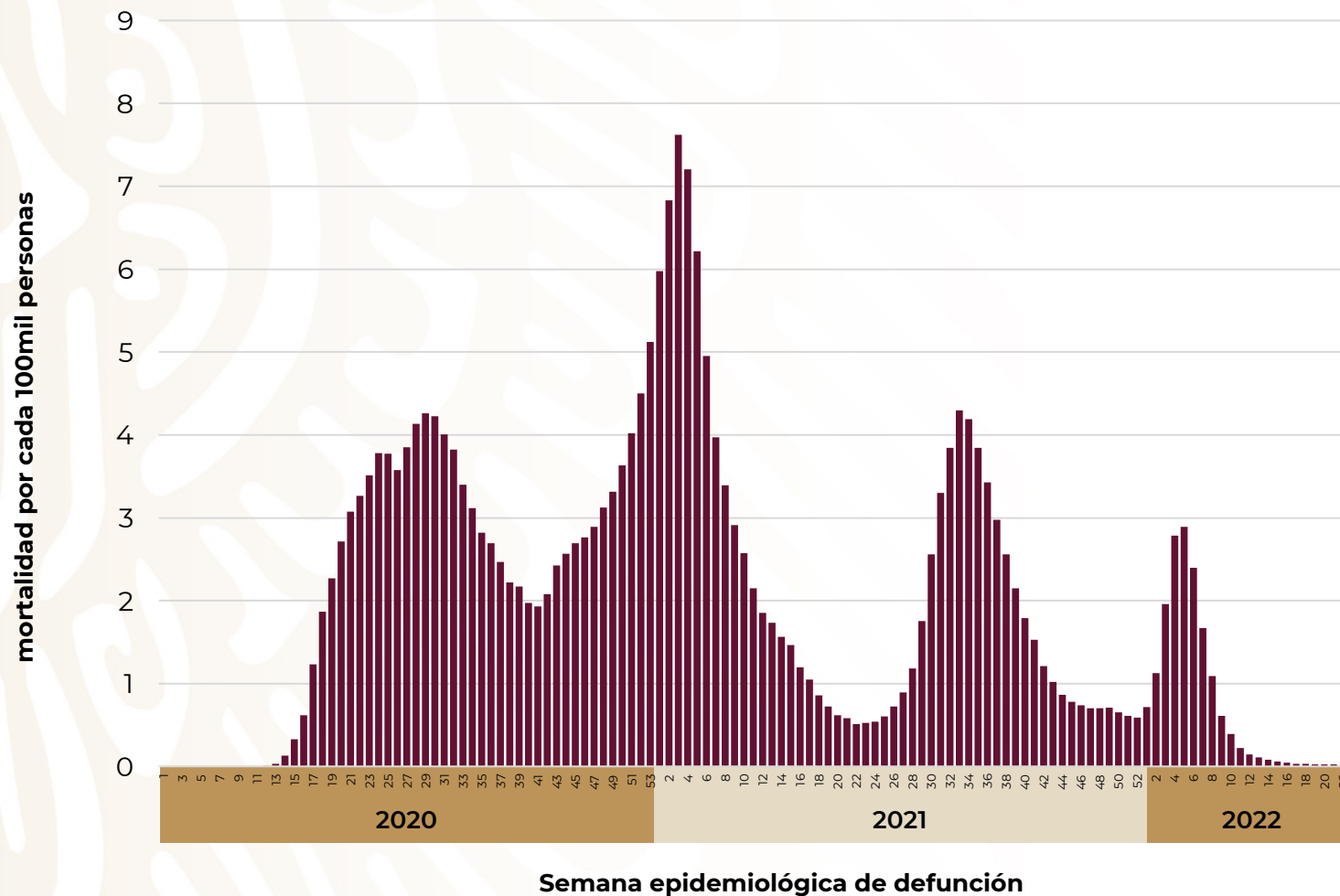
**1 %**

Ocupación  
Camas Ventilador



# COVID-19 México: curva de defunciones diarias confirmadas a COVID-19, promedio móvil de 7 días

## Escenario nacional



Promedio diario de defunciones por semana

| Sem. epi. | Fechas            | Defunciones |
|-----------|-------------------|-------------|
| 20        | 15 - 21 mayo      | 5           |
| 21        | 22 - 28 mayo      | 3           |
| 22        | 29 mayo - 4 junio | 5           |
| 23        | 5 -11 junio       | 5           |
| 24        | 12 -18 junio      | 1           |



# Estrategia Nacional de Vacunación

## Embarques de vacunas, (19- 25 junio)\*

|                  | domingo<br>19 jun. | lunes<br>20 jun. | martes<br>21 jun. | miércoles<br>22 jun. | jueves<br>23 jun.      | viernes<br>24 jun.       | sábado<br>25 jun. | Total     |
|------------------|--------------------|------------------|-------------------|----------------------|------------------------|--------------------------|-------------------|-----------|
| <b>Pfizer</b>    | -                  | -                | -                 | -                    | 804,000<br>pediátricas | 1,200,000<br>pediátricas | -                 | 2,004,000 |
| <b>AstraZ</b>    | -                  | -                | -                 | -                    | -                      | -                        | -                 | -         |
| <b>CanSino</b>   | -                  | -                | -                 | -                    | -                      | -                        | -                 | -         |
| <b>Sputnik V</b> | -                  | -                | -                 | -                    | -                      | -                        | -                 | -         |
| <b>SinoVac</b>   | -                  | -                | -                 | -                    | -                      | -                        | -                 | -         |
| <b>Janssen</b>   | -                  | -                | -                 | -                    | -                      | -                        | -                 | -         |
| <b>Moderna</b>   | -                  | -                | -                 | -                    | -                      | -                        | -                 | -         |

Embarques arribados o entregados

Cantidad de vacuna en dosis

Total en dosis

**2,004,000**



\*Todas las cantidades están sujetas a confirmación una vez liberado y recibido el biológico por parte de las autoridades correspondientes. Toda la Información es provista por COFEPRIS. \*\*Dosis liberadas resultantes posterior a la contabilización de donaciones internacionales.



# Estrategia Nacional de Vacunación

## Pre-registro, NN de 5 a 11 años

# 3,015,979

## Registros en portal mivacuna

| Entidad             | Total registros |
|---------------------|-----------------|
| Aguascalientes      | 40,959          |
| Baja California     | 40,990          |
| Baja California Sur | 31,152          |
| Campeche            | 31,941          |
| Chiapas             | 15,551          |
| Chihuahua           | 70,484          |
| Ciudad de México    | 437,768         |
| Coahuila            | 94,036          |
| Colima              | 7,512           |
| Durango             | 29,420          |
| Estado de México    | 639,930         |
| Guanajuato          | 140,003         |
| Guerrero            | 53,846          |
| Hidalgo             | 117,932         |
| Jalisco             | 74,536          |
| Michoacán           | 74,492          |

| Entidad         | Total registros |
|-----------------|-----------------|
| Morelos         | 49,376          |
| Nayarit         | 13,171          |
| Nuevo León      | 78,009          |
| Oaxaca          | 57,105          |
| Puebla          | 165,012         |
| Querétaro       | 54,341          |
| Quintana Roo    | 47,593          |
| San Luis Potosí | 64,010          |
| Sinaloa         | 111,419         |
| Sonora          | 52,866          |
| Tabasco         | 59,520          |
| Tamaulipas      | 72,666          |
| Tlaxcala        | 32,365          |
| Veracruz        | 142,023         |
| Yucatán         | 75,571          |
| Zacatecas       | 40,380          |



**SALUD**  
SECRETARÍA DE SALUD

21 junio, 2022

COVID-19

