

QUIÉN ES QUIÉN EN LOS PRECIOS

GASOLINA

Lunes 25 de julio, 2022



GOBIERNO DE
MÉXICO

SENER
SECRETARÍA DE ENERGÍA

ECONOMÍA
SECRETARÍA DE ECONOMÍA

PROFECO
PROCURADURÍA FEDERAL
DEL CONSUMIDOR



2022 *Ricardo Flores*
Año de Magón
PRECURSOR DE LA REVOLUCIÓN MEXICANA

QUIÉN ES QUIÉN

EN LOS PRECIOS DE LA GASOLINA

PRECIOS VIGENTES EN EL PAÍS DEL 11 AL 17 DE JULIO DE 2022



GOBIERNO DE
MÉXICO

SENER
SECRETARÍA DE ENERGÍA

ECONOMÍA
SECRETARÍA DE ECONOMÍA

PROFECO
PROCURADURÍA FEDERAL
DEL CONSUMIDOR





GOBIERNO DE
MÉXICO

SENER
SECRETARÍA DE ENERGÍA

ECONOMÍA
SECRETARÍA DE ECONOMÍA

PROFECO
PROCURADURÍA FEDERAL
DEL CONSUMIDOR

QUIÉN ES QUIÉN EN LOS PRECIOS DE LA GASOLINA

Precios vigentes en el país del 11 al 17 de julio de 2022



PRECIOS PROMEDIO DIARIOS

GASOLINA REGULAR, PREMIUM, DIÉSEL Y MEZCLA MEXICANA

FEBRERO 2020 A JULIO 2022, NACIONAL (PESOS/LT)

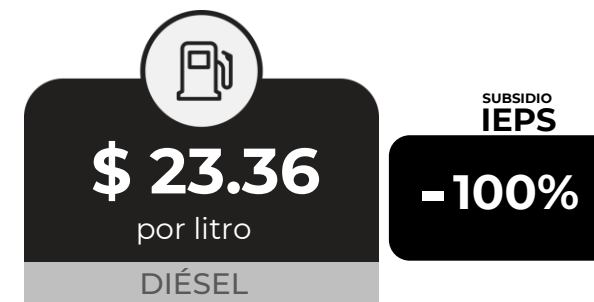
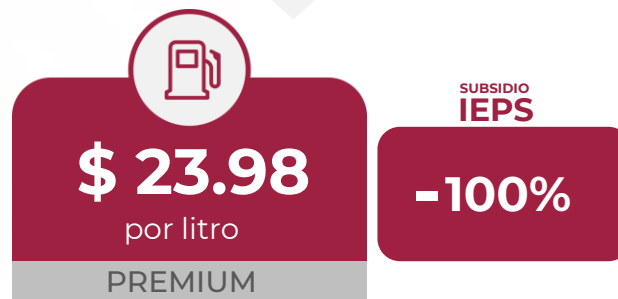
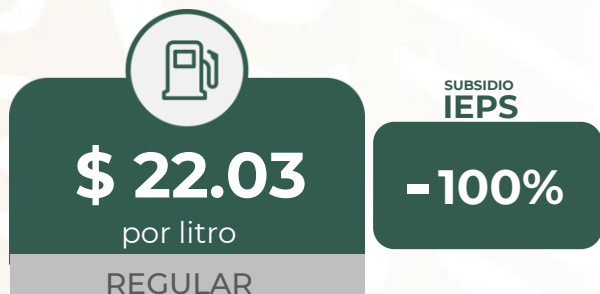


GOBIERNO DE MÉXICO

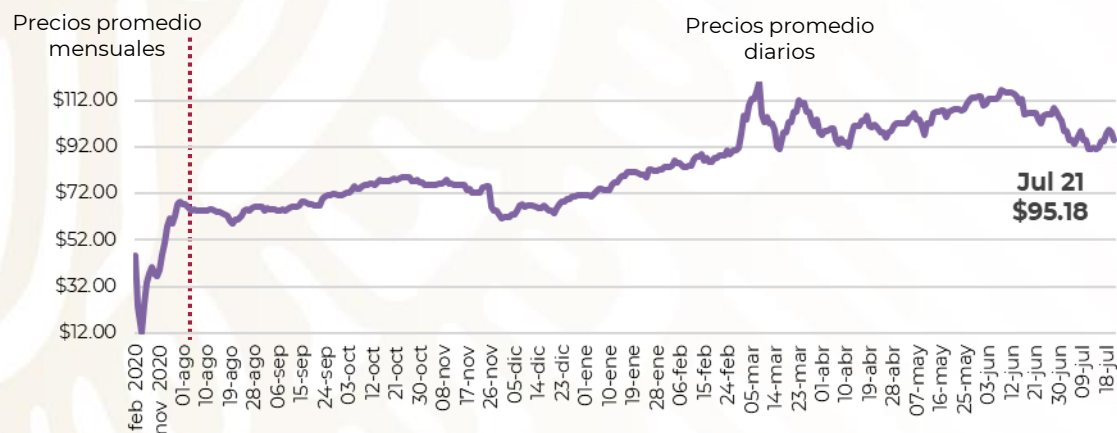
SENER
SECRETARÍA DE ENERGÍA

ECONOMÍA
SECRETARÍA DE ECONOMÍA

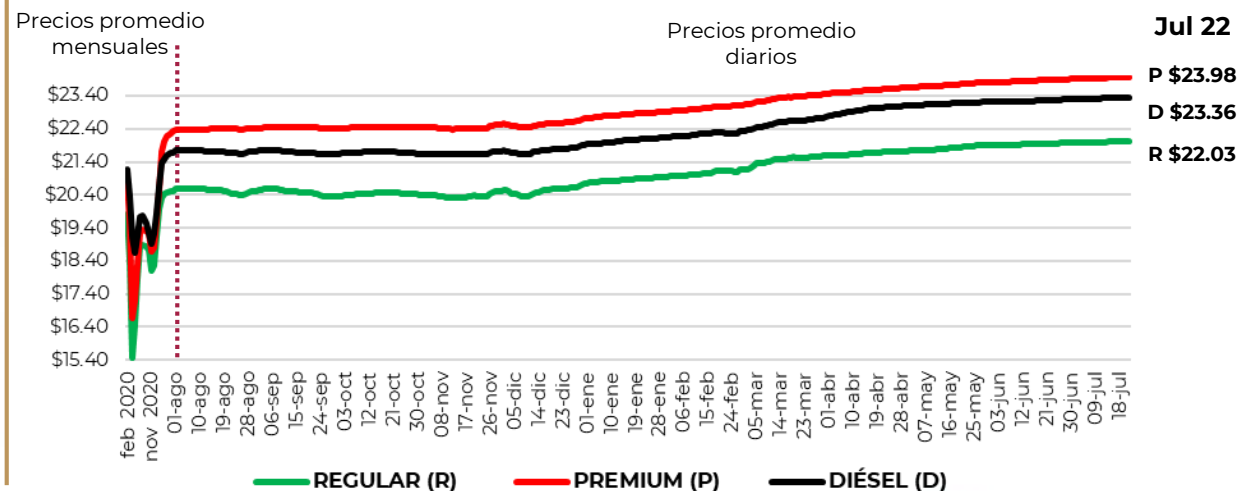
PROFECO
PROCURADURÍA FEDERAL
DEL CONSUMIDOR



MEZCLA MEXICANA Dólares por barril



GASOLINAS Y DIÉSEL Pesos por litro



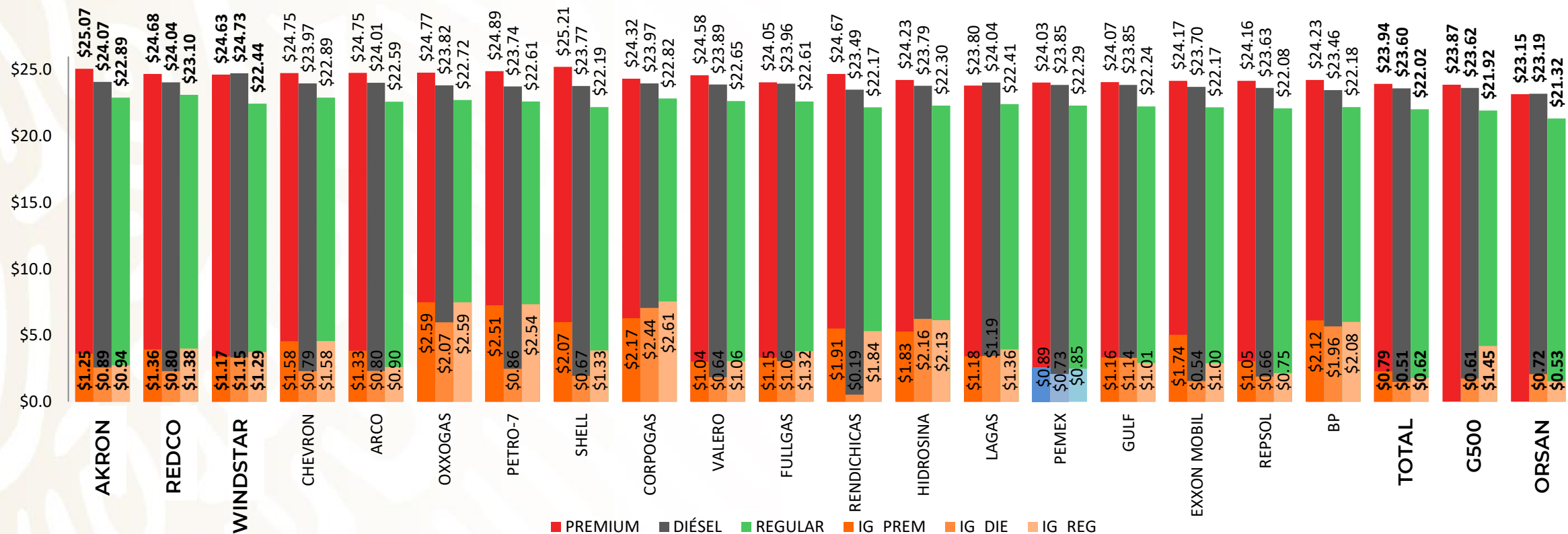
Fuente: Elaboración de Profeco con información de la CRE, precios comerciales de gasolina y diésel por estación de servicio (excluye zonas fronterizas con estímulo fiscal) y Banco de México, precio de la mezcla mexicana de petróleo (para los días donde no se publicó información se calculó el precio con base en los datos del día inmediato anterior y posterior).



PRECIOS E INDICADORES DE GANANCIAS POR MARCA

GASOLINA REGULAR, PREMIUM Y DIÉSEL

DEL 11 AL 17 DE JULIO DE 2022, NACIONAL (PESOS/LT)



Fuente: Valores estimados por la SENER con información de la CRE y el SAT.

Notas: Marcas más representativas;

Excluye zonas fronterizas con estímulo fiscal.

El indicador de ganancia de las compañías importadoras

incluye el margen al mayoreo.

Incluye descuentos en TAR.





QUIÉN ES QUIÉN EN LOS PRECIOS DE LA GASOLINA

ESTACIONES DE SERVICIO
CON INDICADORES DE GANANCIA
MÁS ALTOS DE GASOLINA REGULAR EN LAS 8 REGIONES
Precios vigentes en el país del 11 al 17 de julio de 2022



GOBIERNO DE
MÉXICO

SENER
SECRETARÍA DE ENERGÍA

ECONOMÍA
SECRETARÍA DE ECONOMÍA

PROFECO
PROCURADURÍA FEDERAL
DEL CONSUMIDOR

MARCA	REGIÓN	ENTIDAD	MUNICIPIO	DOMICILIO	PRECIO TAR	PRECIO PÚBLICO PROMEDIO	INDICADOR GANANCIA
PEMEX	SURESTE	QUINTANA ROO	SOLIDARIDAD	AVENIDA KANTENAH MZ. 1 SM63	\$20.52	\$23.57	\$3.39
BP	CENTRO	CIUDAD DE MÉXICO	IZTAPALAPA	AVENIDA 5 N.º 287 A	\$21.52	\$23.63	\$3.07
BP	OCCIDENTE	JALISCO	GUADALAJARA	LÁZARO CÁRDENAS N.º 1142	\$21.93	\$23.99	\$3.06
PEMEX	GOLFO	VERACRUZ	PÁNUCO	CARRETERA NACIONAL PÁNUCO-TUXPAN KM 2	\$20.12	\$23.07	\$2.40
PEMEX	NORESTE	NUEVO LEÓN	ARAMBERRI	ALFONSO MARTÍNEZ DOMÍNGUEZ N.º 10	\$21.04	\$23.93	\$2.30
PEMEX	SUR	GUERRERO	CHILPANCINGO DE LOS BRAVO	AVENIDA BENITO JUÁREZ N.º 61	\$21.39	\$23.99	\$2.06
TEIKA ENERGY	NORTE	CHIHUAHUA	CUAUHTÉMOC	CALLE S/N SOBRE EL CORREDOR INDUSTRIAL CUAUHTÉMOC A ÁLVARO OBREGÓN DENTRO DEL CAMPO N.º 20	\$21.47	\$23.99	\$1.98
CHEVRON	NOROESTE	SINALOA	NAVOLATO	CARRETERA LA 20 S/N	\$21.68	\$23.81	\$1.77



PEMEX
GASOLINERÍA LA CRUZ DE
SERVICIO, SA DE CV

SOLIDARIDAD
QUINTANA ROO

\$23.57
por litro



Fuente: Valores estimados por la SENER con información de la CRE y el SAT. El precio al público es un promedio de los precios registrados durante el periodo de referencia. Notas: Excluye zonas fronterizas con estímulo fiscal. Incluye descuentos en TAR.

Regiones consideradas en la Política Pública de Almacenamiento Mínimo de Petrolíferos:
Noroeste: Baja California, Baja California Sur, Sonora, Sinaloa y Nayarit.
Norte: Chihuahua y Durango.
Noreste: Coahuila, Nuevo León, Tamaulipas y San Luis Potosí.
Occidente: Zacatecas, Aguascalientes, Jalisco, Guanajuato, Michoacán y Colima.
Centro: Querétaro, Hidalgo, Tlaxcala, Puebla, Morelos, Estado de México y CDMX.
Golfo: Veracruz y Tabasco.
Sur: Guerrero, Oaxaca y Chiapas.
Sureste: Campeche, Yucatán y Quintana Roo.





QUIÉN ES QUIÉN EN LOS PRECIOS DE LA GASOLINA

ESTACIONES DE SERVICIO
CON INDICADORES DE GANANCIA
MÁS BAJOS DE GASOLINA REGULAR EN LAS 8 REGIONES
Precios vigentes en el país del 11 al 17 de julio de 2022



GOBIERNO DE
MÉXICO

SENER
SECRETARÍA DE ENERGÍA

ECONOMÍA
SECRETARÍA DE ECONOMÍA

PROFECO
PROCURADURÍA FEDERAL
DEL CONSUMIDOR

MARCA	REGIÓN	ENTIDAD	MUNICIPIO	DOMICILIO	PRECIO TAR	PRECIO PÚBLICO PROMEDIO	INDICADOR GANANCIA
PEMEX 	GOLFO	VERACRUZ	VERACRUZ	RAFAEL CUERVO N.º KM 237+873	\$20.39	\$20.65	\$0.16
CHEVRON 	NOROESTE	BAJA CALIFORNIA SUR	LA PAZ	SANTA ROSA N.º 308	\$21.13	\$21.38	\$0.16
LAGAS 	SURESTE	YUCATÁN	MÉRIDA	CALLE 161 X 46C Y 48 N.º 921	\$20.52	\$20.99	\$0.34
PEMEX 	NORTE	DURANGO	SAN JUAN DEL RÍO	DESVIACIÓN A SAN JUAN KM	\$21.52	\$21.55	\$1.21
BP 	CENTRO	PUEBLA	PUEBLA	CALLE 31 PONIENTE 301	\$20.94	\$20.99	\$1.30
OXXO GAS 	OCCIDENTE	GUANAJUATO	LEÓN	BOULEVARD JUAN JOSÉ TORRES LANDA N.º 2508	\$21.37	\$21.37	\$1.31
SORIANA GAS 	NORESTE	TAMAULIPAS	TAMPICO	CARRETERA TAMPICO A CIUDAD MANTE N.º 6905	\$20.12	\$20.29	\$1.38
BP 	SUR	CHIAPAS	TUXTLA GUTIÉRREZ	LIBRAMIENTO SUR ORIENTE N.º 2651	\$20.82	\$20.99	\$1.41



PEMEX
SERVICIO LA ANTIGUA
VERACRUZ, S DE RL

VERACRUZ
VERACRUZ

\$20.65
por litro



Fuente: Valores estimados por la SENER con información de la CRE y el SAT. El precio al público es un promedio de los precios registrados durante el periodo de referencia. Notas: Excluye zonas fronterizas con estímulo fiscal. Incluye descuentos en TAR.

Regiones consideradas en la Política Pública de Almacenamiento Mínimo de Petrolíferos:
Noroeste: Baja California, Baja California Sur, Sonora, Sinaloa y Nayarit.
Norte: Chihuahua y Durango.
Noreste: Coahuila, Nuevo León, Tamaulipas y San Luis Potosí.
Occidente: Zacatecas, Aguascalientes, Jalisco, Guanajuato, Michoacán y Colima.
Centro: Querétaro, Hidalgo, Tlaxcala, Puebla, Morelos, Estado de México y CDMX.
Golfo: Veracruz y Tabasco.
Sur: Guerrero, Oaxaca y Chiapas.
Sureste: Campeche, Yucatán y Quintana Roo.





QUIÉN ES QUIÉN EN LOS PRECIOS DE LA GASOLINA

ESTACIONES DE SERVICIO
CON INDICADORES DE GANANCIA
MÁS ALTOS DE GASOLINA PREMIUM EN LAS 8 REGIONES
Precios vigentes en el país del 11 al 17 de julio de 2022



GOBIERNO DE
MÉXICO

SENER
SECRETARÍA DE ENERGÍA

ECONOMÍA
SECRETARÍA DE ECONOMÍA

PROFECO
PROCURADURÍA FEDERAL
DEL CONSUMIDOR

MARCA	REGIÓN	ENTIDAD	MUNICIPIO	DOMICILIO	PRECIO TAR	PRECIO PÚBLICO PROMEDIO	INDICADOR GANANCIA
MOBIL	NORESTE	NUEVO LEÓN	SAN PEDRO GARZA GARCÍA	AVENIDA VASCONCELOS PONIENTE N.º 398	\$22.86	\$25.99	\$3.49
BP	CENTRO	ESTADO DE MÉXICO	NAUCALPAN DE JUÁREZ	BOULEVARD MANUEL ÁVILA CAMACHO N.º 1810	\$23.27	\$25.99	\$3.32
SHELL	OCCIDENTE	GUANAJUATO	SALAMANCA	AVENIDA VALLE DE SANTIAGO N.º 2307	\$23.07	\$25.99	\$3.02
LUCKY GAS	NORTE	DURANGO	DURANGO	CARRETERA A MAZATLÁN KM 3.2 S/N	\$23.14	\$25.66	\$2.11
PEMEX	GOLFO	VERACRUZ	VERACRUZ	CARRETERA FEDERAL VERACRUZ JALAPA KM 92+ MAS 625	\$21.95	\$24.47	\$2.11
PEMEX	SUR	CHIAPAS	VENUSTIANO CARRANZA	AVENIDA DEL INGENIO S/N	\$22.56	\$25.17	\$2.06
PEMEX	NOROESTE	SONORA	HERMOSILLO	VERACRUZ N.º 263 ESQUINA FRANCISCO MONTEVERDE	\$23.11	\$25.49	\$1.99
LAGAS	SURESTE	QUINTANA ROO	SOLIDARIDAD	MZ. 29 LT. 2 PUERTO AVENTURAS SOLIDARIDAD	\$22.08	\$24.57	\$1.80



MOBIL
ORSAN DEL NORTE,
SA DE CV

SAN PEDRO
GARZA GARCÍA
NUEVO LEÓN

\$25.99
por litro



Fuente: Valores estimados por la SENER con información de la CRE y el SAT. El precio al público es un promedio de los precios registrados durante el periodo de referencia. Notas: Excluye zonas fronterizas con estímulo fiscal. Incluye descuentos en TAR.

Regiones consideradas en la Política Pública de Almacenamiento Mínimo de Petrolíferos:
Noroeste: Baja California, Baja California Sur, Sonora, Sinaloa y Nayarit.
Norte: Chihuahua y Durango.
Noreste: Coahuila, Nuevo León, Tamaulipas y San Luis Potosí.
Occidente: Zacatecas, Aguascalientes, Jalisco, Guanajuato, Michoacán y Colima.
Centro: Querétaro, Hidalgo, Tlaxcala, Puebla, Morelos, Estado de México y CDMX.
Golfo: Veracruz y Tabasco.
Sur: Guerrero, Oaxaca y Chiapas.
Sureste: Campeche, Yucatán y Quintana Roo.





QUIÉN ES QUIÉN EN LOS PRECIOS DE LA GASOLINA

ESTACIONES DE SERVICIO
CON INDICADORES DE GANANCIA
MÁS BAJOS DE GASOLINA PREMIUM EN LAS 8 REGIONES
Precios vigentes en el país del 11 al 17 de julio de 2022



GOBIERNO DE
MÉXICO

SENER
SECRETARÍA DE ENERGÍA

ECONOMÍA
SECRETARÍA DE ECONOMÍA

PROFECO
PROCURADURÍA FEDERAL
DEL CONSUMIDOR

MARCA	REGIÓN	ENTIDAD	MUNICIPIO	DOMICILIO	PRECIO TAR	PRECIO PÚBLICO PROMEDIO	INDICADOR GANANCIA
PEMEX 	NOROESTE	BAJA CALIFORNIA SUR	LA PAZ	AVENIDA ISABEL LA CATÓLICA N.º 2315	\$22.75	\$23.05	\$0.20
PEMEX 	OCCIDENTE	COLIMA	MANZANILLO	BOULEVARD MIGUEL DE LA MADRID KM 14	\$22.71	\$23.10	\$0.27
GANAGAS 	NORTE	CHIHUAHUA	CHIHUAHUA	PROLONGACIÓN AVENIDA JUÁREZ N.º 6306	\$23.16	\$23.62	\$0.33
PEMEX 	SURESTE	YUCATÁN	PROGRESO	CALLE 29 LT.5 600 Y 602 ESQUINA CALLE 20 MZA 15 SECCIÓN 1	\$22.02	\$22.60	\$0.44
SERVIFÁCIL 	SUR	CHIAPAS	TUXTLA GUTIÉRREZ	LIBRAMIENTO SUR ORIENTE N.º 4187	\$21.95	\$22.30	\$0.85
MOBIL 	CENTRO	HIDALGO	MINERAL DE LA REFORMA	CARRETERA TULANCINGO - PACHUCA 4001	\$22.67	\$22.77	\$0.88
SERVIFÁCIL 	GOLFO	VERACRUZ	COATZACOALCOS	MIGUEL ÁNGEL DE QUEVEDO N.º 1322	\$21.95	\$22.09	\$0.90
PEMEX 	NORESTE	TAMAULIPAS	ALTAMIRA	ANTIGUA CARRETERA TAMPICO MANTE KM 12.5 AVENIDA DE LA INDUSTRIA N.º 10940-A	\$21.66	\$21.82	\$0.91



PEMEX
INMOBILIARIA LAS
PALMAS MAYA, SA DE CV

BAJA CALIFORNIA SUR
LA PAZ

\$23.05
por litro



Regiones consideradas en la Política Pública de Almacenamiento Mínimo de Petrolíferos:
Noroeste: Baja California, Baja California Sur, Sonora, Sinaloa y Nayarit.
Norte: Chihuahua y Durango.
Noreste: Coahuila, Nuevo León, Tamaulipas y San Luis Potosí.
Occidente: Zacatecas, Aguascalientes, Jalisco, Guanajuato, Michoacán y Colima.
Centro: Querétaro, Hidalgo, Tlaxcala, Puebla, Morelos, Estado de México y CDMX.
Golfo: Veracruz y Tabasco.
Sur: Guerrero, Oaxaca y Chiapas.
Sureste: Campeche, Yucatán y Quintana Roo.

Fuente: Valores estimados por la SENER con información de la CRE y el SAT. El precio al público es un promedio de los precios registrados durante el periodo de referencia.
Notas: Excluye zonas fronterizas con estímulo fiscal. Incluye descuentos en TAR.





QUIÉN ES QUIÉN EN LOS PRECIOS DE LA GASOLINA

ESTACIONES DE SERVICIO
CON INDICADORES DE GANANCIA
MÁS ALTOS DE DIÉSEL EN LAS 8 REGIONES
Precios vigentes en el país del 11 al 17 de julio de 2022



GOBIERNO DE
MÉXICO

SENER
SECRETARÍA DE ENERGÍA

ECONOMÍA
SECRETARÍA DE ECONOMÍA

PROFECO
PROCURADURÍA FEDERAL
DEL CONSUMIDOR

MARCA	REGIÓN	ENTIDAD	MUNICIPIO	DOMICILIO	PRECIO TAR	PRECIO PÚBLICO PROMEDIO	INDICADOR GANANCIA
PEMEX	SURESTE	QUINTANA ROO	BENITO JUÁREZ	VIALIDAD PRINCIPAL DE ACCESO A EDIFICIOS TERMINAL DEL AEROPUERTO DE CANCÚN	\$22.28	\$24.77	\$3.17
ARCO	NOROESTE	SINALOA	MAZATLÁN	AVENIDA DE LA MARINA N.º 6107	\$22.73	\$24.99	\$1.89
REPSOL	CENTRO	CIUDAD DE MÉXICO	TLALPAN	CARRETERA PICACHO AJUSCO N.º 914	\$22.82	\$24.91	\$1.74
PEMEX	SUR	GUERRERO	JUAN R. ESCUDERO	CARRETERA MÉXICO-ACAPULCO KM 332-4	\$22.95	\$24.99	\$1.61
CAMPANITA GAS DE ZACATECAS	OCCIDENTE	ZACATECAS	CALERA	AVENIDA 5 DE MAYO N.º 648 SUR	\$23.01	\$24.99	\$1.60
PEMEX	NORESTE	SAN LUIS POTOSÍ	CATORCE	PLATA N.º 1	\$23.06	\$25.00	\$1.55
PEMEX	GOLFO	VERACRUZ	COTAXTLA	CARRETERA FEDERAL 150 CÓRDOBA-VERACRUZ KM 58.28	\$22.61	\$24.39	\$1.43
WINDSTAR	NORTE	CHIHUAHUA	CUAUHTÉMOC	BENITO JUÁREZ N.º 915	\$23.18	\$25.00	\$1.38



PEMEX
SERVICIO PLAYA SUR,
SA DE CV

BENITO JUÁREZ
QUINTANA ROO

\$24.77
por litro



Fuente: Valores estimados por la SENER con información de la CRE y el SAT. El precio al público es un promedio de los precios registrados durante el periodo de referencia. Notas: Excluye zonas fronterizas con estímulo fiscal. Incluye descuentos en TAR.

Regiones consideradas en la Política Pública de Almacenamiento Mínimo de Petrolíferos:
Noroeste: Baja California, Baja California Sur, Sonora, Sinaloa y Nayarit.
Norte: Chihuahua y Durango.
Noreste: Coahuila, Nuevo León, Tamaulipas y San Luis Potosí.
Occidente: Zacatecas, Aguascalientes, Jalisco, Guanajuato, Michoacán y Colima.
Centro: Querétaro, Hidalgo, Tlaxcala, Puebla, Morelos, Estado de México y CDMX.
Golfo: Veracruz y Tabasco.
Sur: Guerrero, Oaxaca y Chiapas.
Sureste: Campeche, Yucatán y Quintana Roo.





QUIÉN ES QUIÉN EN LOS PRECIOS DE LA GASOLINA

ESTACIONES DE SERVICIO
CON INDICADORES DE GANANCIA
MÁS BAJOS DE DIÉSEL EN LAS 8 REGIONES
Precios vigentes en el país del 11 al 17 de julio de 2022



GOBIERNO DE
MÉXICO

SENER
SECRETARÍA DE ENERGÍA

ECONOMÍA
SECRETARÍA DE ECONOMÍA

PROFECO
PROCURADURÍA FEDERAL
DEL CONSUMIDOR

MARCA	REGIÓN	ENTIDAD	MUNICIPIO	DOMICILIO	PRECIO TAR	PRECIO PÚBLICO PROMEDIO	INDICADOR GANANCIA
MOBIL	NORESTE	TAMAULIPAS	ALTAMIRA	CARRETERA TAMPICO-MANTE KM 13.750	\$22.15	\$22.39	\$0.15
PEMEX	OCCIDENTE	COLIMA	MANZANILLO	AVENIDA ELÍAS ZAMORA VERDUZCO N.º 59	\$22.73	\$22.98	\$0.16
PEMEX	SUR	CHIAPAS	TUXTLA GUTIÉRREZ	LIBRAMIENTO SUR PONIENTE N.º 3459	\$22.58	\$22.84	\$0.17
PEMEX	NOROESTE	BAJA CALIFORNIA SUR	LA PAZ	BOULEVARD FORJADORES Y ACCESO EL CALANDRIO S/N	\$22.73	\$22.99	\$0.17
CIRCLE K	NORTE	CHIHUAHUA	AHUMADA	AVENIDA MIGUEL AHUMADA NORTE S/N	\$22.63	\$23.07	\$0.19
PEMEX	SURESTE	QUINTANA ROO	OTHÓN P. BLANCO	AVENIDA DE LOS HÉROES N.º 242 LT. 27	\$22.28	\$22.74	\$1.37
BP	GOLFO	VERACRUZ	COATZACOALCOS	BOULEVARD JUAN OSORIO LÓPEZ LT.S 28293031 Y 3 N.º 424	\$22.15	\$22.19	\$1.48
BP	CENTRO	PUEBLA	PUEBLA	CALLE 5 DE FEBRERO N.º 2701	\$22.70	\$22.79	\$1.52



MOBIL
GASOLINERA LAS PALMAS,
SA DE CV

ALTAMIRA
TAMAULIPAS

\$22.39
por litro



Regiones consideradas en la Política Pública de Almacenamiento Mínimo de Petrolíferos:
Noroeste: Baja California, Baja California Sur, Sonora, Sinaloa y Nayarit.
Norte: Chihuahua y Durango.
Noreste: Coahuila, Nuevo León, Tamaulipas y San Luis Potosí.
Occidente: Zacatecas, Aguascalientes, Jalisco, Guanajuato, Michoacán y Colima.
Centro: Querétaro, Hidalgo, Tlaxcala, Puebla, Morelos, Estado de México y CDMX.
Golfo: Veracruz y Tabasco.
Sur: Guerrero, Oaxaca y Chiapas.
Sureste: Campeche, Yucatán y Quintana Roo.

Fuente: Valores estimados por la SENER con información de la CRE y el SAT. El precio al público es un promedio de los precios registrados durante el periodo de referencia.
Notas: Excluye zonas fronterizas con estímulo fiscal. Incluye descuentos en TAR.





COMBUSTIBLES

ACCIONES DE VERIFICACIÓN

Verificaciones del 15 al 21 de julio de 2022



GOBIERNO DE
MÉXICO

ECONOMÍA
SECRETARÍA DE ECONOMÍA

PROFECO
PROCURADURÍA FEDERAL
DEL CONSUMIDOR

CONCEPTO	TOTALES*
DENUNCIAS RECIBIDAS	304
VERIFICACIONES Y/O VISITAS DE CONSTATACIÓN	338
GASOLINERAS QUE SE NEGARON A SER VERIFICADAS	2
GASOLINERAS VERIFICADAS CON IRREGULARIDADES EN DAR LITROS DE A LITRO	14
GASOLINERAS VERIFICADAS Y/O VISITADAS SIN IRREGULARIDADES	290
MANGUERAS / BOMBAS INMOVILIZADAS POR NO DAR LITROS DE A LITRO	14

*No se muestran otras irregularidades como fugas, irregularidades electrónicas en las máquinas expendedoras, deficiencias evidentes, deficiencias en los dispositivos de almacenamiento, etc.

**Se indican las visitas con irregularidades que no entregan litros completos



2022 Ricardo Flores
Año de Magón
PRECURSOR DE LA REVOLUCIÓN MEXICANA



COMBUSTIBLES

ACCIONES DE VERIFICACIÓN

GASOLINERAS QUE SE NEGARON A SER VERIFICADAS
Verificaciones del 15 al 21 de julio de 2022



GOBIERNO DE
MÉXICO

ECONOMÍA
SECRETARÍA DE ECONOMÍA

PROFECO
PROCURADURÍA FEDERAL
DEL CONSUMIDOR

RAZÓN SOCIAL

AUTOSERVICIO MIR-SOT SA DE CV

COMBUSTIBLES APASEO SA DE CV

MUNICIPIO

MARAVATÍO

APASEO EL GRANDE

ENTIDAD

MICHOACÁN

GUANAJUATO

DOMICILIO

CARRETERA MORELIA-MÉXICO KM.93 ORIENTE
N.º 530 MARAVATÍO 61250

PROLONGACIÓN JUAN ALDAMA 431
CASAS BLANCAS Y ANTONIO PLAZA 38160





COMBUSTIBLES

PRECIOS REGISTRADOS

PRECIOS REGISTRADOS EN CAMPO

PRECIOS MÁS ALTOS Y MÁS BAJOS DE GASOLINAS Y DIÉSEL
 Información del 20 y 21 de julio de 2022
REGULAR



GOBIERNO DE
MÉXICO

ECONOMÍA
SECRETARÍA DE ECONOMÍA

PROFECO
PROCURADURÍA FEDERAL
 DEL CONSUMIDOR

MÁS BARATAS



\$20.29



TAMPICO, TAMAULIPAS



\$20.39




ALTAMIRA, TAMAULIPAS

MÁS CARAS




\$24.60



ARCELIA, GUERRERO



\$24.02



BUENAVISTA, MICHOACÁN

Fuente: Estaciones de servicio seleccionadas con información de la CRE, y precios verificados en campo por la Profeco. No son datos promedio.





COMBUSTIBLES PRECIOS REGISTRADOS

PRECIOS REGISTRADOS EN CAMPO

PRECIOS MÁS ALTOS Y MÁS BAJOS DE GASOLINAS Y DIÉSEL

Información del 20 y 21 de julio de 2022

PREMIUM

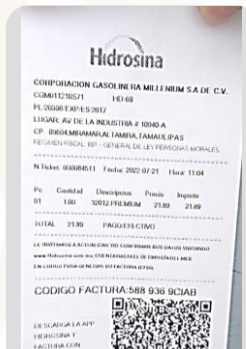


GOBIERNO DE
MÉXICO

ECONOMÍA
SECRETARÍA DE ECONOMÍA

PROFECO
PROCURADURÍA FEDERAL
DEL CONSUMIDOR


MÁS BARATAS



\$21.89



ALTAMIRA, TAMAULIPAS



\$21.99



TAMPICO, TAMAULIPAS

MÁS CARAS



\$26.79



NAUCALPAN, ESTADO DE MÉXICO



\$26.50



GUADALAJARA, JALISCO

Fuente: Estaciones de servicio seleccionadas con información de la CRE, y precios verificados en campo por la Profeco. No son datos promedio.



Ricardo
2022 Flores
Año de Magón
PRECURSOR DE LA REVOLUCIÓN MEXICANA



COMBUSTIBLES

PRECIOS REGISTRADOS

PRECIOS REGISTRADOS EN CAMPO

PRECIOS MÁS ALTOS Y MÁS BAJOS DE GASOLINAS Y DIÉSEL

Información del 20 y 21 de julio de 2022

DIÉSEL




GOBIERNO DE
MÉXICO

ECONOMÍA
SECRETARÍA DE ECONOMÍA

PROFECO
PROCURADURÍA FEDERAL
DEL CONSUMIDOR

MÁS BARATAS



\$22.19



COATZACOALCOS, VERACRUZ



\$22.40



ALTAMIRA, TAMAULIPAS


MÁS CARAS



\$25.99



ALLENDE, CHIHUAHUA



\$25.99



HERMOSILLO, SONORA

Fuente: Estaciones de servicio seleccionadas con información de la CRE, y precios verificados en campo por la Profeco. No son datos promedio.



Ricardo Flores
2022 Año de Magón
PRECURSOR DE LA REVOLUCIÓN MEXICANA



SERVICIO DE SANITARIOS

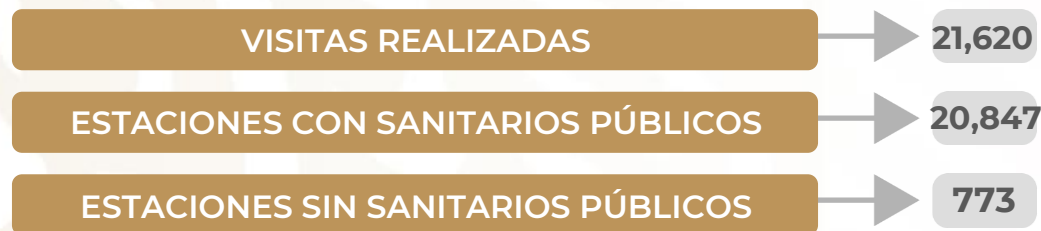
CONDICIONES DEL SERVICIO DE SANITARIOS EN ESTACIONES DE SERVICIO DE GASOLINA
VISITAS EN CAMPO DESDE EL 4 DE OCTUBRE DE 2019
Información al 21 de julio de 2022



GOBIERNO DE MÉXICO

ECONOMÍA
SECRETARÍA DE ECONOMÍA

PROFECO
PROCURADURÍA FEDERAL DEL CONSUMIDOR



*Porcentajes calculados con base en el número de visitas a las estaciones de servicio.
Fuente: Profeco, programa Quién es Quién en los Combustibles

SANITARIO LIMPIO

PUEBLA, PUEBLA
PL/9972/EXP/ES/2015
GASOLINERÍA ARGOÑOS, SA DE CV
SHELL



COBRAN: NO
BAÑO LIMPIO: SÍ
DAN PAPEL: SÍ
DAN JABÓN: SÍ



SANITARIO SUCIO

MONTERREY, NUEVO LEÓN
PL/2728/EXP/ES/2015
ORSAN DEL NORTE, SA DE CV
MOBIL



COBRAN: NO
BAÑO LIMPIO: NO
DAN PAPEL: SÍ
DAN JABÓN: SÍ





GOBIERNO DE
MÉXICO

ECONOMÍA
SECRETARÍA DE ECONOMÍA

PROFECO
PROCURADURÍA FEDERAL
DEL CONSUMIDOR