

QUIÉN ES QUIÉN EN LOS PRECIOS

GAS LP

Lunes 11 de julio, 2022



GOBIERNO DE
MÉXICO

SENER
SECRETARÍA DE ENERGÍA

ECONOMÍA
SECRETARÍA DE ECONOMÍA

PROFECO
PROCURADURÍA FEDERAL
DEL CONSUMIDOR



2022 *Ricardo Flores*
Año de Magón
PRECURSOR DE LA REVOLUCIÓN MEXICANA



QUIÉN ES QUIÉN EN LOS PRECIOS DEL GAS LP

Precios vigentes en el país
Del 26 de junio al 2 de julio de 2022



GOBIERNO DE
MÉXICO

SENER
SECRETARÍA DE ENERGÍA

ECONOMÍA
SECRETARÍA DE ECONOMÍA



PROFECO
PROCURADURÍA FEDERAL
DEL CONSUMIDOR



2022 *Ricardo Flores*
Año de Magón
PRECURSOR DE LA REVOLUCIÓN MEXICANA



GOBIERNO DE
MÉXICO

SENER
SECRETARÍA DE ENERGÍA

ECONOMÍA
SECRETARÍA DE ECONOMÍA



PROFECO
PROCURADURÍA FEDERAL
DEL CONSUMIDOR

QUIÉN ES QUIÉN

EN LOS PRECIOS DEL GAS LP

Precios vigentes en el país del 26 de junio al 2 de julio de 2022



PRECIOS PROMEDIO DIARIOS GAS LP ESTACIONARIO Y CILINDRO SEPTIEMBRE 2021 A JULIO 2022, NACIONAL (PESOS/LT, KG)



GOBIERNO DE
MÉXICO

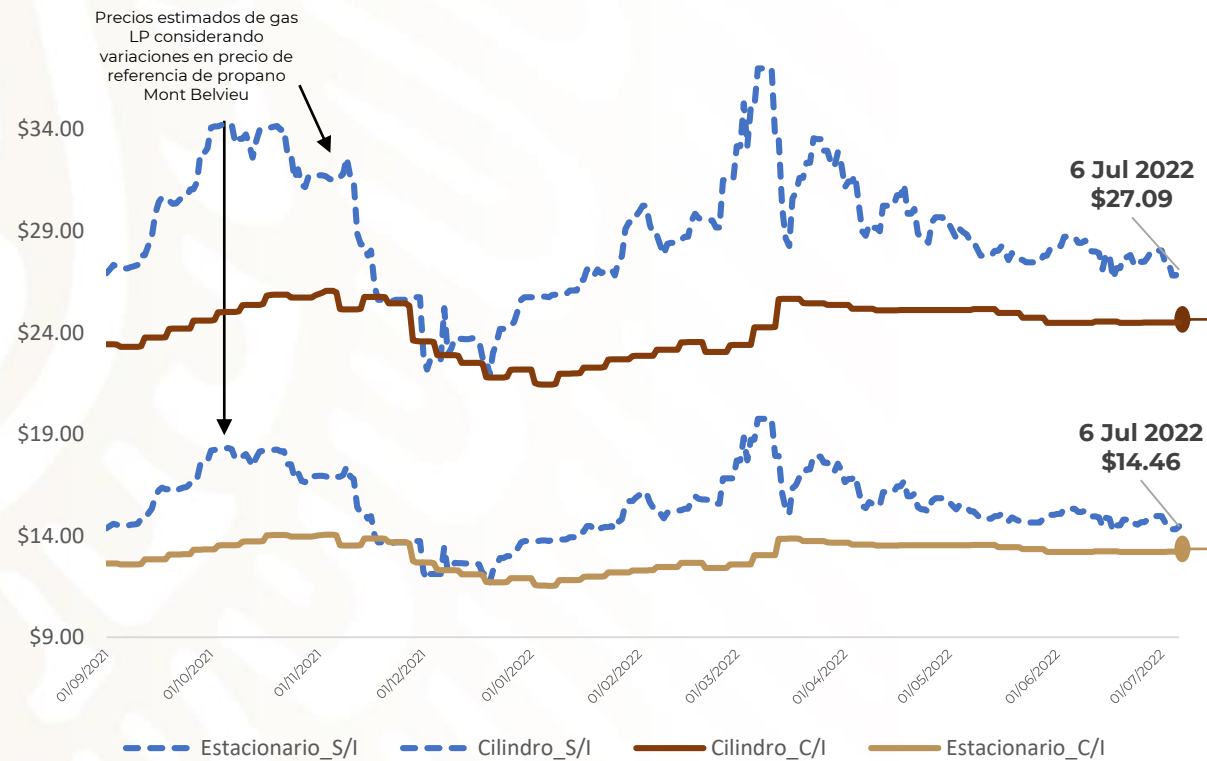
SENER
SECRETARÍA DE ENERGÍA

ECONOMÍA
SECRETARÍA DE ECONOMÍA



PROFECO
PROCURADURÍA FEDERAL
DEL CONSUMIDOR

Esquema de precios máximos implementados en las 145 regiones determinadas por la CRE



Precios promedio nacionales
al 6 de julio

\$24.50
por kilo
CILINDRO

\$13.21
por litro
ESTACIONARIO

El precio sin intervención (líneas punteadas azules) muestra el precio promedio estimado a nivel nacional al cual se ofrecería el combustible de no haberse aplicado la regulación de precios máximos al usuario final. Se calcula con base en las variaciones diarias en el precio de referencia internacional del gas propano (Mont Belvieu).

El precio con intervención (líneas café oscuro y café claro) muestran el precio promedio a nivel nacional calculado con base en los precios reportados diariamente por los permisionarios a la Comisión Reguladora de Energía.





QUIÉN ES QUIÉN

EN LOS PRECIOS DEL GAS LP



GOBIERNO DE
MÉXICO

SENER
SECRETARÍA DE ENERGÍA

ECONOMÍA
SECRETARÍA DE ECONOMÍA



PERMISIONARIOS CON PRECIOS
MÁS BAJOS DE GAS LP ESTACIONARIO A NIVEL NACIONAL
Precios vigentes en el país del 26 de junio al 2 de julio de 2022

MARCA	ENTIDAD DEL PRECIO	MUNICIPIO DEL PRECIO	PRECIO PROMEDIO SEMANAL	PRECIO MÁXIMO EN LA REGIÓN
FLAMAMEX, SA DE CV 	HIDALGO	HUEJUTLA DE REYES	\$12.37	\$13.64
POTOGAS 	SAN LUIS POTOSÍ	VILLA DE ARISTA	\$13.62	\$14.35
GAS FLAMAZUL, SA DE CV 	HIDALGO	MINERAL DEL CHICO	\$12.37	\$13.06
TERMOGAS 	ZACATECAS	ZACATECAS	\$13.14	\$13.81
SÚPER GAS SAN CARLOS DEL NORTE, SA DE CV 	COAHUILA	MONCLOVA	\$13.16	\$13.78
GRUPO CENTURIÓN COMBUSTIBLES 	TLAXCALA	TLAXCALA	\$12.35	\$12.91
REGIO GAS 	MÉXICO	AMATEPEC	\$12.37	\$12.87
SUPERGAS DE MÉXICO 	MÉXICO	COATEPEC HARINAS	\$12.37	\$12.87
GAS TECOMATLÁN 	GUERRERO	XOCHIHUEHUETLÁN	\$13.33	\$13.69
GASUA 	SINALOA	MAZATLÁN	\$13.36	\$13.56



**FLAMAMEX,
SA DE CV**
FLAMAMEX, SA DE CV

HUEJUTLA DE
REYES
HIDALGO

\$12.37
por litro



Fuente: Valores calculados por PROFECO con información de CRE y de SENER. Notas: El municipio y la entidad corresponden a la zona de observación de precio, no así a la ubicación de la planta de distribución, necesariamente.



2022 Flores
Año de Magón
PRECURSOR DE LA REVOLUCIÓN MEXICANA



QUIÉN ES QUIÉN

EN LOS PRECIOS DEL GAS LP

PERMISIONARIOS CON PRECIOS
MÁS BAJOS DE GAS LP EN CILINDROS A NIVEL NACIONAL
 Precios vigentes en el país del 26 de junio al 2 de julio de 2022













GOBIERNO DE
MÉXICO

SENER
SECRETARÍA DE ENERGÍA

ECONOMÍA
SECRETARÍA DE ECONOMÍA



MARCA	ENTIDAD DEL PRECIO	MUNICIPIO DEL PRECIO	PRECIO PROMEDIO SEMANAL	PRECIO MÁXIMO EN LA REGIÓN
SONIGAS, SA DE CV 	GUANAJUATO	SAN FELIPE	\$25.25	\$25.69
GAS UNO DE PUEBLA, SA DE CV 	PUEBLA	AJALPAN	\$24.10	\$24.50
DISTRIBUIDORA DE GAS DEL CAÑÓN 	ZACATECAS	MOMAX	\$26.00	\$26.32
GAS CAPITAL, GLP MÉXICO 	MÉXICO	ACOLMAN	\$22.72	\$22.91
MÁS GAS 	CHIAPAS	TUXTLA GUTIÉRREZ	\$24.17	\$24.36
GASIFICADORA DEL GOLFO, SA DE CV 	TAMAULIPAS	JIMÉNEZ	\$24.88	\$25.04
ALFA GAS 	JALISCO	TEOCALTICHE	\$25.30	\$25.32
GAS MODELO, SA DE CV 	MORELOS	TLAQUILTENANGO	\$24.56	\$24.58
ULTRA GAS 	MICHOACÁN	MORELIA	\$26.23	\$26.24
CENTRAL DE GAS DE CHIHUAHUA, SA DE CV 	CHIHUAHUA	CUAUHTÉMOC	\$24.67	\$24.68



SONIGAS,
SA DE CV
SONIGAS, SA DE CV

SAN FELIPE
GUANAJUATO

\$25.25

por kilo



Fuente: Valores calculados por PROFECO con información de CRE y de SENER. Notas: El municipio y la entidad corresponden a la zona de observación de precio, no así a la ubicación de la planta de distribución, necesariamente.



2022 Ricardo Flores
Año de Magón
PRECURSOR DE LA REVOLUCIÓN MEXICANA



COMBUSTIBLES

ACCIONES DE VERIFICACIÓN


Verificaciones del 2 al 8 de julio de 2022



GOBIERNO DE
MÉXICO

ECONOMÍA
SECRETARÍA DE ECONOMÍA

PROFECO
PROCURADURÍA FEDERAL
DEL CONSUMIDOR



Los instrumentos verificados se localizan en las plantas de almacenamiento y distribución de gas LP, así como en las estaciones de servicio con fin específico.

*Porcentaje del total de cilindros verificados. Los porcentajes pueden no sumar 100% porque no se muestran otras causas de inmovilización.





COMBUSTIBLES

ACCIONES DE VERIFICACIÓN

Verificaciones respecto a los precios máximos establecidos



GOBIERNO DE
MÉXICO

ECONOMÍA
SECRETARÍA DE ECONOMÍA

PROFECO
PROCURADURÍA FEDERAL
DEL CONSUMIDOR

CONCEPTO	TOTALES
Visitas y/o verificaciones realizadas	781
Verificaciones con incumplimiento por no respetar el precio máximo establecido	0
Negativas de verificación	0
Visitas correctas	781





**GOBIERNO DE
MÉXICO**

ECONOMÍA
SECRETARÍA DE ECONOMÍA

PROFECO
PROCURADURÍA FEDERAL
DEL CONSUMIDOR