

# QUIÉN ES QUIÉN EN LOS PRECIOS

---

GAS LP

Lunes 25 de julio, 2022



GOBIERNO DE  
**MÉXICO**

**SENER**  
SECRETARÍA DE ENERGÍA

**ECONOMÍA**  
SECRETARÍA DE ECONOMÍA

**PROFECO**  
PROCURADURÍA FEDERAL  
DEL CONSUMIDOR



**2022** *Ricardo Flores*  
*Año de Magón*  
PRECURSOR DE LA REVOLUCIÓN MEXICANA



# QUIÉN ES QUIÉN

## EN LOS PRECIOS DEL GAS LP

Precios vigentes en el país  
Del 10 al 16 de julio de 2022



GOBIERNO DE  
**MÉXICO**

**SENER**  
SECRETARÍA DE ENERGÍA

**ECONOMÍA**  
SECRETARÍA DE ECONOMÍA



**PROFECO**  
PROCURADURÍA FEDERAL  
DEL CONSUMIDOR





GOBIERNO DE  
MÉXICO

SENER  
SECRETARÍA DE ENERGÍA

ECONOMÍA  
SECRETARÍA DE ECONOMÍA

CRE  
COMISIÓN  
REGULATORIA  
DE ENERGÍA

PROFECO  
PROCURADURÍA FEDERAL  
DEL CONSUMIDOR

# QUIÉN ES QUIÉN

## EN LOS PRECIOS DEL GAS LP

Precios vigentes en el país del 10 al 16 de julio de 2022



# PRECIOS PROMEDIO DIARIOS GAS LP ESTACIONARIO Y CILINDRO SEPTIEMBRE 2021 A JULIO 2022, NACIONAL (PESOS/LT, KG)



GOBIERNO DE  
MÉXICO

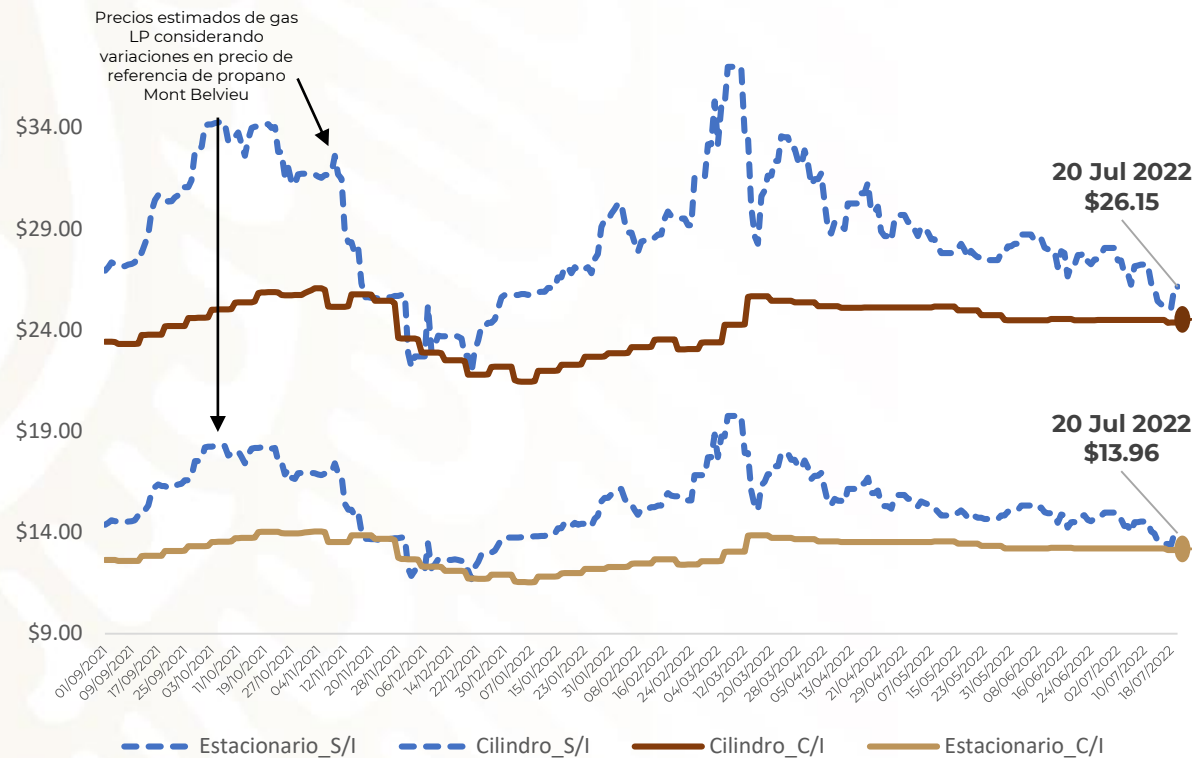
SENER  
SECRETARÍA DE ENERGÍA

ECONOMÍA  
SECRETARÍA DE ECONOMÍA



PROFECO  
PROCURADURÍA FEDERAL  
DEL CONSUMIDOR

## Esquema de precios máximos implementados en las 145 regiones determinadas por la CRE



## Precios promedio nacionales al 20 de julio



El precio sin intervención (líneas punteadas azules) muestra el precio promedio estimado a nivel nacional al cual se ofrecería el combustible de no haberse aplicado la regulación de precios máximos al usuario final. Se calcula con base en las variaciones diarias en el precio de referencia internacional del gas propano (Mont Belvieu).

El precio con intervención (líneas café oscuro y café claro) muestran el precio promedio a nivel nacional calculado con base en los precios reportados diariamente por los permisionarios a la Comisión Reguladora de Energía.





# QUIÉN ES QUIÉN

## EN LOS PRECIOS DEL GAS LP



GOBIERNO DE  
MÉXICO

SENER  
SECRETARÍA DE ENERGÍA

ECONOMÍA  
SECRETARÍA DE ECONOMÍA



PERMISIONARIOS CON PRECIOS  
**MÁS BAJOS DE GAS LP ESTACIONARIO A NIVEL NACIONAL**  
Precios vigentes en el país del 10 al 16 de julio de 2022

MARCA	ENTIDAD DEL PRECIO	MUNICIPIO DEL PRECIO	PRECIO PROMEDIO SEMANAL	PRECIO MÁXIMO EN LA REGIÓN
GAS PREMIUM	HIDALGO	TEPEJI DEL RÍO	\$12.33	\$13.68
SATÉLITE GAS	HIDALGO	ATITALAQUIA	\$12.33	\$13.68
FLAMA AZUL	OAXACA	CONCEPCIÓN BUENAVISTA	\$12.44	\$13.22
GAS IMPERIAL, SA DE CV	MICHOACÁN	EPITACIO HUERTA	\$12.58	\$13.29
REGIO GAS	MÉXICO	AMATEPEC	\$12.33	\$12.95
GAS DE ZITÁCUARO, GAS GIMSA, GAS IMPERIAL	MICHOACÁN	ZINÁPARO	\$12.95	\$13.39
GAS TLAJOMULCO	JALISCO	CHAPALA	\$13.60	\$13.99
GAS UNO DE PUEBLA, SA DE CV	VERACRUZ	CÓRDOBA	\$13.30	\$13.60
GAS DEL NORESTE, SA	NUEVO LEÓN	CERRALVO	\$13.32	\$13.58
GASUA	SINALOA	MAZATLÁN	\$13.36	\$13.60



**GAS PREMIUM**

OPERADORA GAS  
PREMIUM, SA DE CV

TEPEJI DEL RÍO  
HIDALGO

**\$12.33**

por litro



Fuente: Valores calculados por la Profeco con información de la CRE y de la SENER. Notas: El municipio y la entidad corresponden a la zona de observación de precio, no así a la ubicación de la planta de distribución, necesariamente.



**2022 Flores**  
Año de Magón  
PRECURSOR DE LA REVOLUCIÓN MEXICANA



# QUIÉN ES QUIÉN

## EN LOS PRECIOS DEL GAS LP



GOBIERNO DE  
MÉXICO


SENER  
SECRETARÍA DE ENERGÍA

ECONOMÍA  
SECRETARÍA DE ECONOMÍA



PROFECO  
PROCURADURÍA FEDERAL  
DEL CONSUMIDOR

PERMISIONARIOS CON PRECIOS  
**MÁS BAJOS DE GAS LP EN CILINDROS A NIVEL NACIONAL**  
Precios vigentes en el país del 10 al 16 de julio de 2022

MARCA	ENTIDAD DEL PRECIO	MUNICIPIO DEL PRECIO	PRECIO PROMEDIO SEMANAL	PRECIO MÁXIMO EN LA REGIÓN
FLAMA AZUL 	OAXACA	CONCEPCIÓN BUENAVISTA	\$23.05	\$24.48
GAS UNO DE PUEBLA, SA DE CV 	PUEBLA	XIUTETELCO	\$22.85	\$24.12
GAS DE ZITÁCUARO, GAS GIMSA, GAS IMPERIAL 	MICHOACÁN	ZINÁPARO	\$23.98	\$24.79
DIEGAS 	SONORA	ÁLAMOS	\$24.65	\$24.71
RIVERA GAS 	SINALOA	GUASAVE	\$25.49	\$25.54
FLAMA AZUL 	OAXACA	SAN JUAN BAUTISTA TLACHICHILCO	\$23.01	\$23.05
ULTRA GAS 	MICHOACÁN	MORELIA	\$26.13	\$26.16
ALFA GAS 	JALISCO	TEOCALTICHE	\$25.30	\$25.33
GAS MODELO, SA DE CV 	MORELOS	TLAQUILTENANGO	\$24.64	\$24.66
DISTRIBUIDORA MEXICANA DE GAS L.P., SA DE CV 	GUANAJUATO	IRAPUATO	\$24.77	\$24.79



**FLAMA AZUL**  
FLAMA AZUL, SA DE CV

CONCEPCIÓN  
BUENAVISTA  
OAXACA

**\$23.05**  
por kilo



Fuente: Valores calculados por la Profeco con información de la CRE y de la SENER. Notas: El municipio y la entidad corresponden a la zona de observación de precio, no así a la ubicación de la planta de distribución, necesariamente.





# COMBUSTIBLES

## ACCIONES DE VERIFICACIÓN

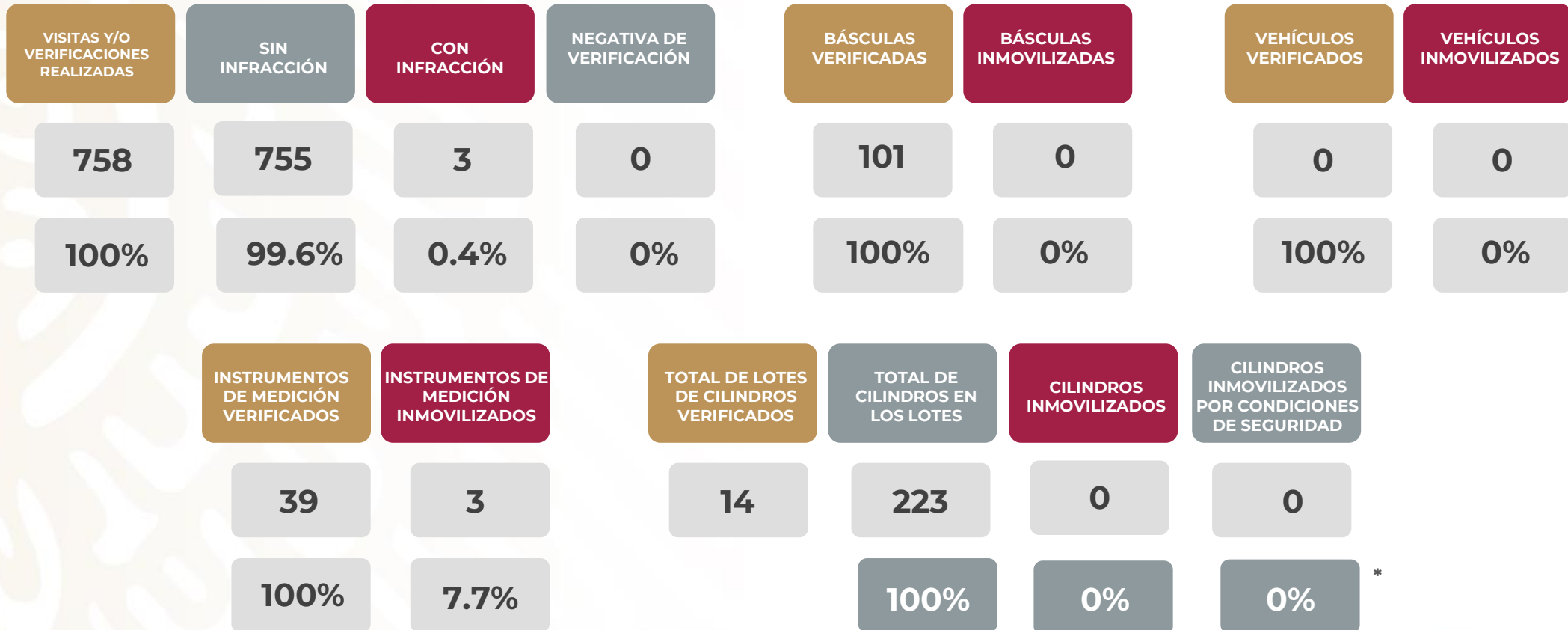
Verificaciones del 16 al 22 de julio de 2022



GOBIERNO DE  
MÉXICO

ECONOMÍA  
SECRETARÍA DE ECONOMÍA

PROFECO  
PROCURADURÍA FEDERAL  
DEL CONSUMIDOR



Los instrumentos verificados se localizan en las plantas de almacenamiento y distribución de gas LP, así como en las estaciones de servicio con fin específico.

\*Porcentaje del total de cilindros verificados. Los porcentajes pueden no sumar 100% porque no se muestran otras causas de inmovilización.





# COMBUSTIBLES

## ACCIONES DE VERIFICACIÓN

Verificaciones respecto a los precios máximos establecidos



GOBIERNO DE  
MÉXICO

ECONOMÍA  
SECRETARÍA DE ECONOMÍA

PROFECO  
PROCURADURÍA FEDERAL  
DEL CONSUMIDOR

CONCEPTO	TOTALES
Visitas y verificaciones realizadas	758
Verificaciones con incumplimiento por no respetar el precio máximo establecido	0
Negativas de verificación	0
Visitas correctas	758







**GOBIERNO DE**  
**MÉXICO**

**ECONOMÍA**  
SECRETARÍA DE ECONOMÍA

**PROFECO**  
PROCURADURÍA FEDERAL  
DEL CONSUMIDOR