

# QUIÉN ES QUIÉN EN LOS PRECIOS

---

GAS LP

Lunes 8 de agosto, 2022



GOBIERNO DE  
**MÉXICO**

**SENER**  
SECRETARÍA DE ENERGÍA

**ECONOMÍA**  
SECRETARÍA DE ECONOMÍA

**PROFECO**  
PROCURADURÍA FEDERAL  
DEL CONSUMIDOR



**2022** *Ricardo Flores*  
*Año de Magón*  
PRECURSOR DE LA REVOLUCIÓN MEXICANA



# QUIÉN ES QUIÉN

## EN LOS PRECIOS DEL GAS LP

Precios vigentes en el país  
Del 24 al 30 de julio de 2022



ESTADOS UNIDOS MEXICANOS  
**GOBIERNO DE MÉXICO**

**SENER**  
SECRETARÍA DE ENERGÍA

**ECONOMÍA**  
SECRETARÍA DE ECONOMÍA



**CRE**

COMISIÓN  
REGULADORA  
DE ENERGÍA

**PROFECO**

PROCURADURÍA FEDERAL  
DEL CONSUMIDOR



**2022** *Ricardo Flores*  
*Año de Magón*

PRECURSOR DE LA REVOLUCIÓN MEXICANA



GOBIERNO DE  
MÉXICO

SENER  
SECRETARÍA DE ENERGÍA

ECONOMÍA  
SECRETARÍA DE ECONOMÍA



PROFECO  
PROCURADURÍA FEDERAL  
DEL CONSUMIDOR

# QUIÉN ES QUIÉN

## EN LOS PRECIOS DEL GAS LP

Precios vigentes en el país del 24 al 30 de julio de 2022



# PRECIOS PROMEDIO DIARIOS GAS LP ESTACIONARIO Y CILINDRO SEPTIEMBRE 2021 A AGOSTO 2022, NACIONAL (PESOS/LT, KG)



GOBIERNO DE  
MÉXICO

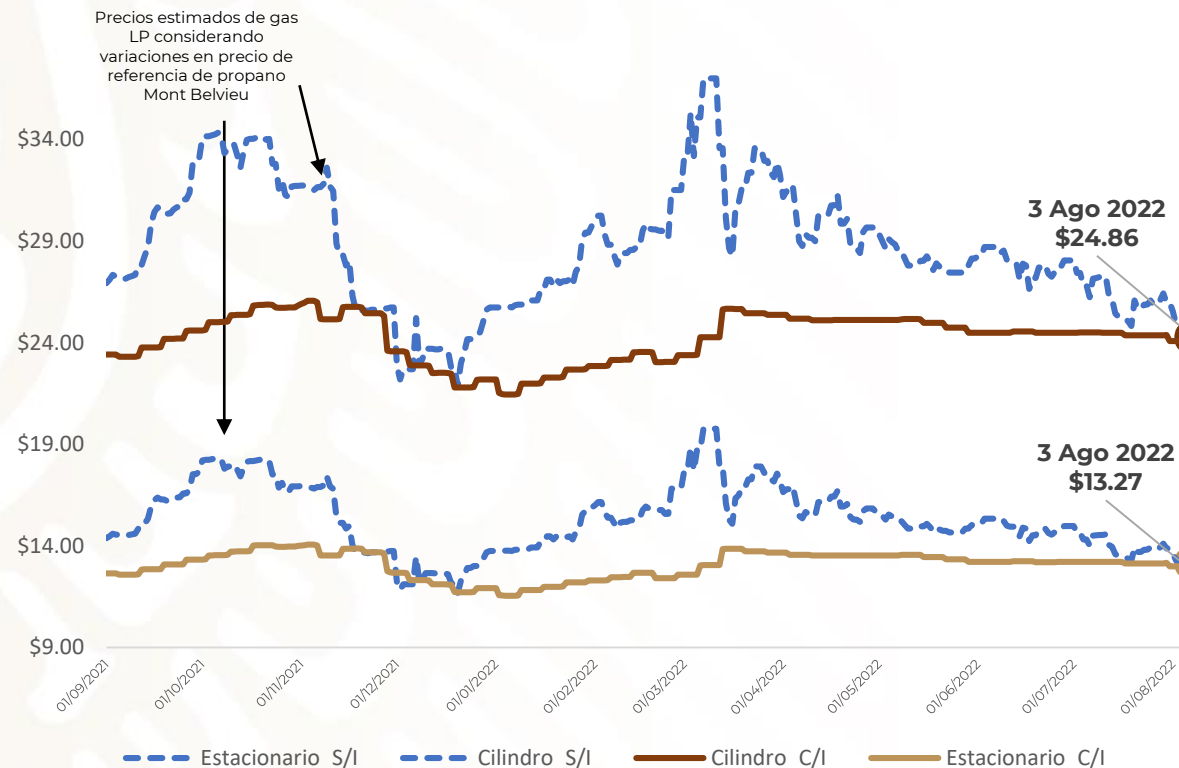
SENER  
SECRETARÍA DE ENERGÍA

ECONOMÍA  
SECRETARÍA DE ECONOMÍA



PROFECO  
PROCURADURÍA FEDERAL  
DEL CONSUMIDOR

## Esquema de precios máximos implementados en las 220 regiones determinadas por la CRE



## Precios promedio nacionales al 3 de agosto



El precio sin intervención (líneas punteadas azules) muestra el precio promedio estimado a nivel nacional al cual se ofrecería el combustible de no haberse aplicado la regulación de precios máximos al usuario final. Se calcula con base en las variaciones diarias en el precio de referencia internacional del gas propano (Mont Belvieu).

El precio con intervención (líneas café oscuro y café claro) muestran el precio promedio a nivel nacional calculado con base en los precios reportados diariamente por los permisionarios a la Comisión Reguladora de Energía.





# QUIÉN ES QUIÉN

## EN LOS PRECIOS DEL GAS LP













GOBIERNO DE  
MÉXICO

SENER  
SECRETARÍA DE ENERGÍA

ECONOMÍA  
SECRETARÍA DE ECONOMÍA



PERMISIONARIOS CON PRECIOS  
**MÁS BAJOS DE GAS LP ESTACIONARIO A NIVEL NACIONAL**  
Precios vigentes en el país del 24 al 30 de julio de 2022

MARCA	ENTIDAD DEL PRECIO	MUNICIPIO DEL PRECIO	PRECIO PROMEDIO SEMANAL	PRECIO MÁXIMO EN LA REGIÓN
ASTRO GAS 	VERACRUZ	MECAYAPAN	\$12.77	\$13.62
FLAMA AZUL 	OAXACA	SAN ANDRÉS CABECERA NUEVA	\$12.53	\$13.37
GAS DE ZITACUARO, GAS GIMSA, GAS IMPERIAL 	MICHOACÁN	ZINÁPARO	\$12.90	\$13.72
GARZA SUR, SA DE CV 	MÉXICO	TEMASCALAPA	\$12.26	\$13.04
GARZA GAS, SA DE CV 	MÉXICO	NICOLÁS ROMERO	\$12.26	\$13.04
GAS AMÉRICA, SA DE CV 	MÉXICO	NICOLÁS ROMERO	\$12.26	\$13.04
REGIO GAS 	MÉXICO	NICOLÁS ROMERO	\$12.26	\$13.04
REGIO GAS 	MÉXICO	NICOLÁS ROMERO	\$12.26	\$13.04
G.G. GAS, SA DE CV 	MÉXICO	NICOLÁS ROMERO	\$12.26	\$13.04
REGIO GAS 	MÉXICO	AMATEPEC	\$12.26	\$12.90



**ASTRO GAS**  
ASTRO GAS, SA DE CV

MECAYAPAN  
VERACRUZ

**\$12.77**  
por litro



Fuente: Valores calculados por Profeco con información de la CRE y de la SENER. Notas: El municipio y la entidad corresponden a la zona de observación de precio, no así a la ubicación de la planta de distribución, necesariamente.



**2022 Flores**  
Año de Magón  
PRECURSOR DE LA REVOLUCIÓN MEXICANA



# QUIÉN ES QUIÉN

## EN LOS PRECIOS DEL GAS LP











GOBIERNO DE  
MÉXICO

SENER  
SECRETARÍA DE ENERGÍA

ECONOMÍA  
SECRETARÍA DE ECONOMÍA



PERMISIONARIOS CON PRECIOS  
**MÁS BAJOS DE GAS LP EN CILINDROS A NIVEL NACIONAL**  
Precios vigentes en el país del 24 al 30 de julio de 2022

MARCA	ENTIDAD DEL PRECIO	MUNICIPIO DEL PRECIO	PRECIO PROMEDIO SEMANAL	PRECIO MÁXIMO EN LA REGIÓN
FLAMA AZUL 	OAXACA	SAN ANDRÉS CABECERA NUEVA	\$23.19	\$24.75
GAS DE ZITACUARO, GAS GIMSA, GAS IMPERIAL 	MICHOACÁN	ZINÁPARO	\$23.90	\$25.41
GAS CAPITAL, GLP MEXICO 	MÉXICO	TECÁMAC	\$22.59	\$24.03
GAS DE TIZAYUCA 	HIDALGO	TOLCAYUCA	\$22.75	\$24.14
REGIO GAS 	MÉXICO	JALTENCO	\$22.70	\$24.03
GAS POPO, SA DE CV 	MÉXICO	AYAPANGO	\$22.70	\$24.01
REYES GAS 	MÉXICO	AYAPANGO	\$22.70	\$24.01
GAS COM, SA DE CV 	CHIAPAS	COAPILLA	\$23.97	\$24.73
GASA 	CHIAPAS	OCOTEPEC	\$24.03	\$24.73
GAS L.P. DE MÉRIDA, SA DE CV 	YUCATÁN	SOTUTA	\$25.18	\$25.87



**FLAMA AZUL**  
FLAMA AZÚL, SA DE CV

SAN ANDRÉS  
CABECERA NUEVA  
OAXACA

**\$23.19**

por kilo



Fuente: Valores calculados por Profeco con información de la CRE y de la SENER. Notas: El municipio y la entidad corresponden a la zona de observación de precio, no así a la ubicación de la planta de distribución, necesariamente.





# COMBUSTIBLES

## ACCIONES DE VERIFICACIÓN

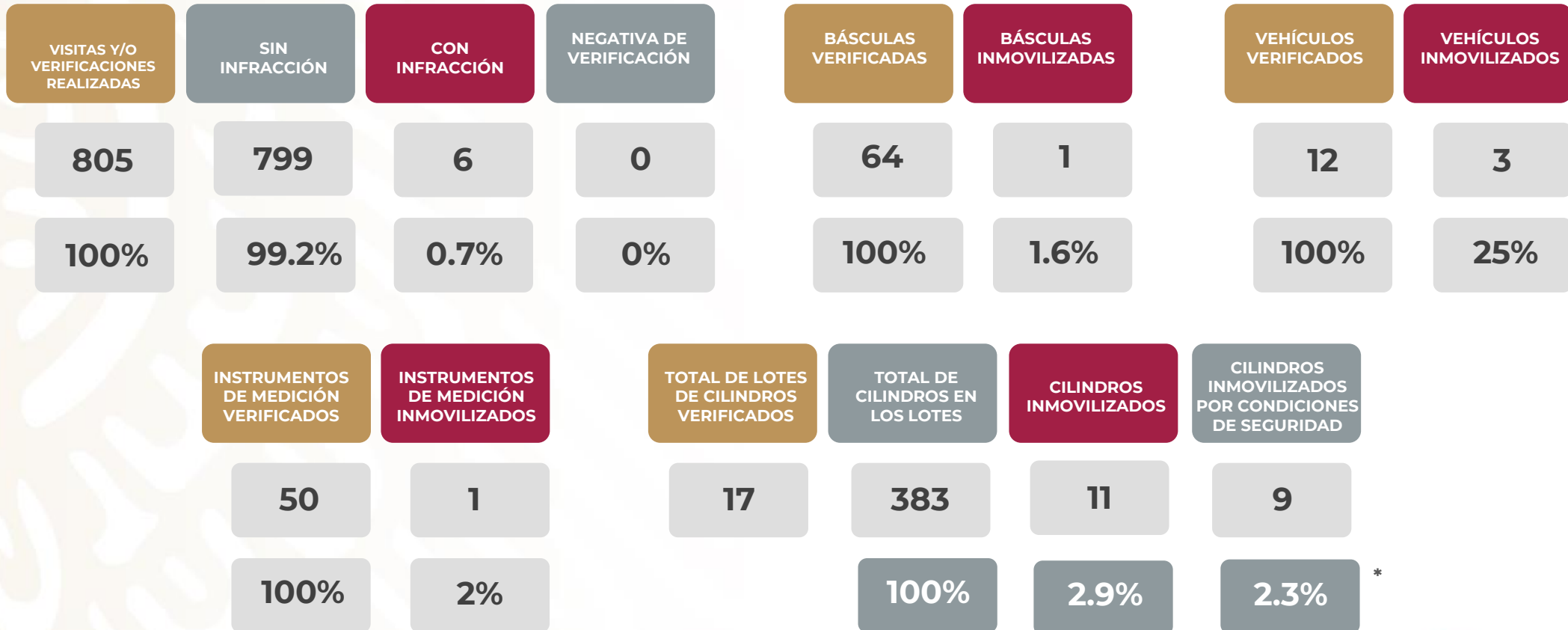
Verificaciones del 30 de julio al 5 de agosto de 2022



GOBIERNO DE  
MÉXICO

ECONOMÍA  
SECRETARÍA DE ECONOMÍA

PROFECO  
PROCURADURÍA FEDERAL  
DEL CONSUMIDOR



Los instrumentos verificados se localizan en las plantas de almacenamiento y distribución de gas LP, así como en las estaciones de servicio con fin específico.

\*Porcentaje del total de cilindros verificados. Los porcentajes pueden no sumar 100% porque no se muestran otras causas de inmovilización.





# COMBUSTIBLES

## ACCIONES DE VERIFICACIÓN

Verificaciones respecto a los precios máximos establecidos



GOBIERNO DE  
MÉXICO

ECONOMÍA  
SECRETARÍA DE ECONOMÍA

PROFECO  
PROCURADURÍA FEDERAL  
DEL CONSUMIDOR

CONCEPTO	TOTALES
Visitas y/o verificaciones realizadas	805
Verificaciones con incumplimiento por no respetar el precio máximo establecido	0
Negativas de verificación	0
Visitas correctas	805







**GOBIERNO DE  
MÉXICO**

**ECONOMÍA**  
SECRETARÍA DE ECONOMÍA

**PROFECO**  
PROCURADURÍA FEDERAL  
DEL CONSUMIDOR