

# QUIÉN ES QUIÉN EN LOS PRECIOS

---

GASOLINA

Lunes 26 de diciembre, 2022



GOBIERNO DE  
**MÉXICO**

**SENER**  
SECRETARÍA DE ENERGÍA

**ECONOMÍA**  
SECRETARÍA DE ECONOMÍA

**PROFECO**  
PROCURADURÍA FEDERAL  
DEL CONSUMIDOR



**2022** *Ricardo Flores*  
*Año de Magón*  
PRECURSOR DE LA REVOLUCIÓN MEXICANA

# QUIÉN ES QUIÉN EN LOS PRECIOS DE LA GASOLINA

PRECIOS VIGENTES EN EL PAÍS DEL 12 AL 18 DE DICIEMBRE DE 2022



GOBIERNO DE  
**MÉXICO**

**SENER**  
SECRETARÍA DE ENERGÍA

**ECONOMÍA**  
SECRETARÍA DE ECONOMÍA

**PROFECO**  
PROCURADURÍA FEDERAL  
DEL CONSUMIDOR





GOBIERNO DE  
MÉXICO

SENER  
SECRETARÍA DE ENERGÍA

ECONOMÍA  
SECRETARÍA DE ECONOMÍA

PROFECO  
PROCURADURÍA FEDERAL  
DEL CONSUMIDOR

# QUIÉN ES QUIÉN EN LOS PRECIOS DE LA GASOLINA

Precios vigentes en el país del 12 al 18 de diciembre de 2022



# PRECIOS PROMEDIO DIARIOS GASOLINA REGULAR, PREMIUM, DIÉSEL Y MEZCLA MEXICANA FEBRERO 2020 A DICIEMBRE 2022, NACIONAL (PESOS/LT)

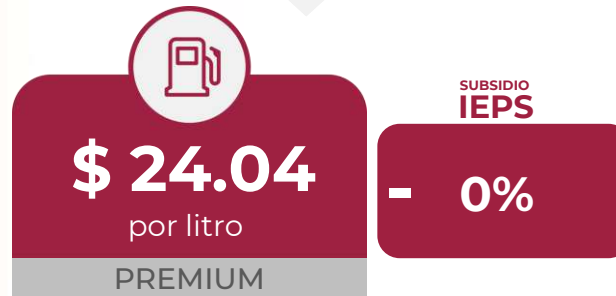


GOBIERNO DE  
**MÉXICO**

SENER  
SECRETARÍA DE ENERGÍA

ECONOMÍA  
SECRETARÍA DE ECONOMÍA

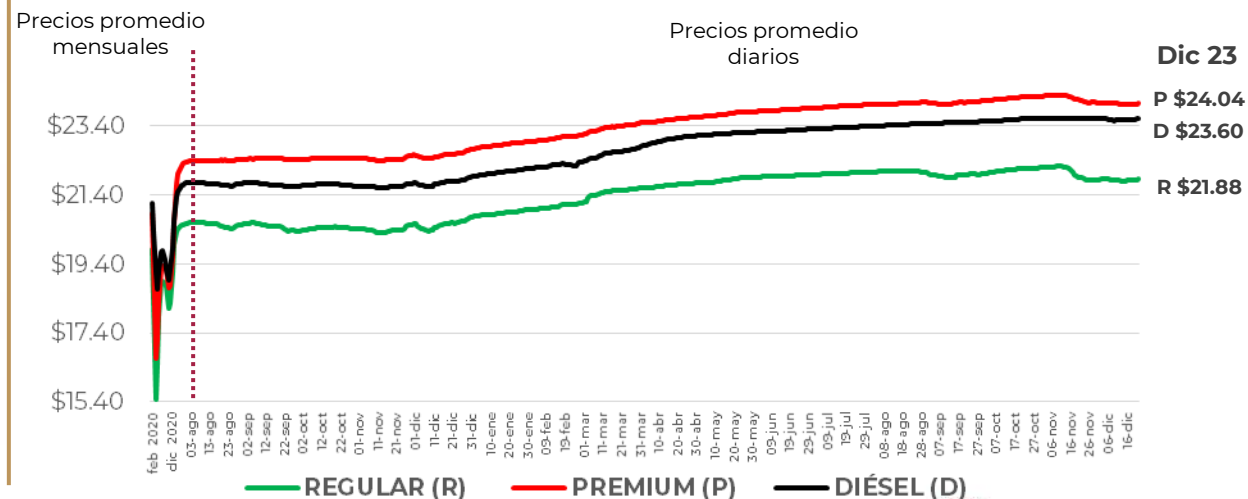
PROFECO  
PROCURADURÍA FEDERAL  
DEL CONSUMIDOR



**MEZCLA MEXICANA** Dólares por barril



**GASOLINAS Y DIÉSEL** Pesos por litro



Fuente: Elaboración de la Profeco con información de la CRE, precios comerciales de gasolina y diésel por estación de servicio (excluye zonas fronterizas con estímulo fiscal) y Banco de México; precio de la mezcla mexicana de petróleo (para los días donde no se publicó información se calculó el precio con base en los datos del día inmediato anterior y posterior).



# PRECIOS E INDICADORES DE GANANCIAS POR MARCA GASOLINA REGULAR, PREMIUM Y DIÉSEL DEL 12 AL 18 DE DICIEMBRE DE 2022, NACIONAL (PESOS/LT)

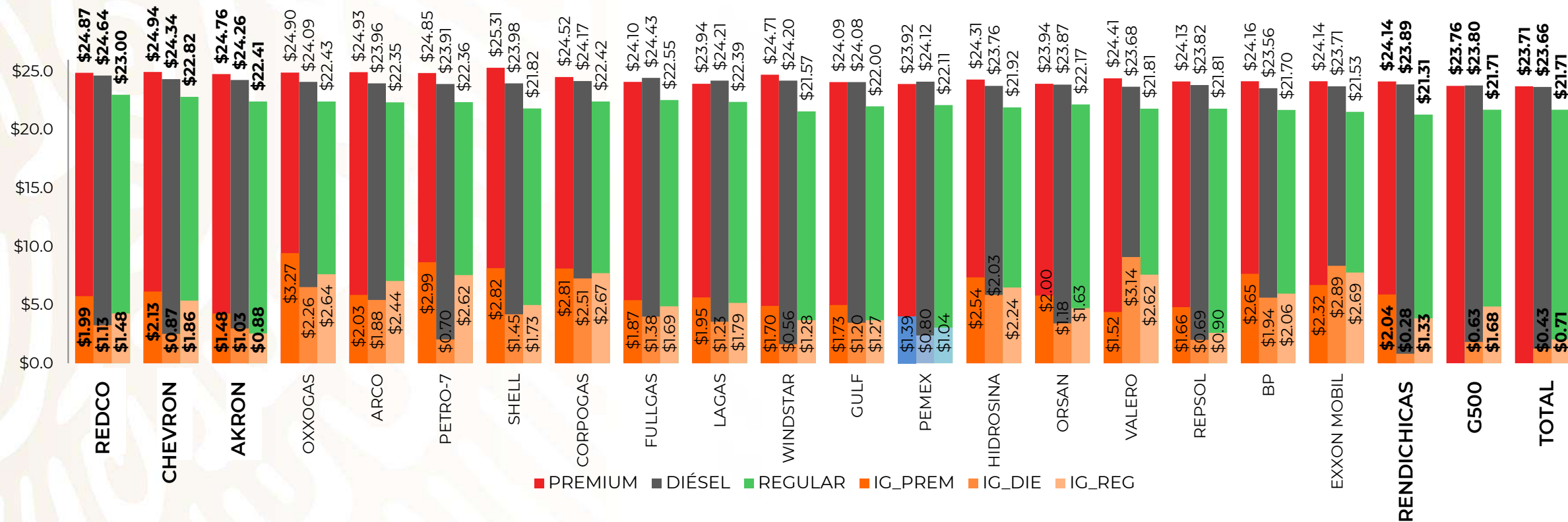


GOBIERNO DE  
MÉXICO

SENER  
SECRETARÍA DE ENERGÍA

ECONOMÍA  
SECRETARÍA DE ECONOMÍA

PROFECO  
PROGRAMA FEDERAL  
DEL CONSUMIDOR



Fuente: Valores estimados por la SENER con información de la CRE y el SAT.  
Notas: Marcas más representativas;  
Excluye zonas fronterizas con estímulo fiscal.  
El indicador de ganancia de las compañías importadoras  
incluye el margen al mayoreo.  
Incluye descuentos en TAR.





# QUIÉN ES QUIÉN EN LOS PRECIOS DE LA GASOLINA

ESTACIONES DE SERVICIO  
CON INDICADORES DE GANANCIA  
**MÁS ALTOS DE GASOLINA REGULAR EN LAS 8 REGIONES**  
Precios vigentes en el país del 12 al 18 de diciembre de 2022



GOBIERNO DE  
**MÉXICO**

SENER  
SECRETARÍA DE ENERGÍA

ECONOMÍA  
SECRETARÍA DE ECONOMÍA

PROFECO  
PROCURADURÍA FEDERAL  
DEL CONSUMIDOR

MARCA	REGIÓN	ENTIDAD	MUNICIPIO	DOMICILIO	PRECIO TAR	PRECIO PÚBLICO PROMEDIO	INDICADOR GANANCIA
FULLGAS	SURESTE	CAMPECHE	ESCÁRCEGA	AVENIDA SOLIDARIDAD S/N, ENTRE CALLES 59 Y 59 B	\$20.40	\$23.79	\$2.71
PEMEX	NORESTE	NUEVO LEÓN	APODACA	VIA RÁPIDA AL AEROPUERTO KM 8	\$20.49	\$23.62	\$2.60
ORSAN	GOLFO	VERACRUZ	AGUA DULCE	CARRETERA COATZACOALCOS - VILLAHERMOSA KM 37	\$19.95	\$22.99	\$2.52
G500	SUR	OAXACA	SAN PEDRO MIXTEPEC	CALLE TERCERA NORTE NO. 401	\$20.57	\$23.77	\$2.46
PEMEX	OCCIDENTE	GUANAJUATO	IRAPUATO	CARRETERA LIBRE ESTATAL RIVERA DE GUADALUPE-PROVIDENCIA DE PÉREZ 2231	\$21.08	\$23.99	\$2.45
PEMEX	CENTRO	ESTADO DE MÉXICO	TEJUPILCO	KM 85.573 CARRETERA FEDERAL TOLUCA-CD. ALTAMIRANO S/N	\$20.86	\$23.61	\$2.20
CHEVRON	NOROESTE	SINALOA	CULIACÁN	BOULEVARD PEDRO INFANTE 1855	\$21.41	\$23.78	\$1.98
EUSTOIL	NORTE	DURANGO	DURANGO	AUTOPISTA DURANGO-MAZATLÁN KM 22.500	\$21.44	\$23.06	\$1.33



**FULLGAS**  
SERVICIOS ECOLÓGICOS  
MAYAPÁN, S. A. DE C. V.

ESCÁRCEGA  
CAMPECHE

**\$23.79**  
por litro



Regiones consideradas en la Política Pública de Almacenamiento Mínimo de Petrolíferos:  
Noroeste: Baja California, Baja California Sur, Sonora, Sinaloa y Nayarit.  
Norte: Chihuahua y Durango.  
Noreste: Coahuila, Nuevo León, Tamaulipas y San Luis Potosí.  
Occidente: Zacatecas, Aguascalientes, Jalisco, Guanajuato, Michoacán y Colima.  
Centro: Querétaro, Hidalgo, Tlaxcala, Puebla, Morelos, Estado de México y CDMX.  
Golfo: Veracruz y Tabasco.  
Sur: Guerrero, Oaxaca y Chiapas.  
Sureste: Campeche, Yucatán y Quintana Roo.

Fuente: Valores estimados por la SENER con información de la CRE y el SAT. El precio al público es un promedio de los precios registrados durante el periodo de referencia.  
Notas: Excluye zonas fronterizas con estímulo fiscal. Incluye descuentos en TAR.





# QUIÉN ES QUIÉN EN LOS PRECIOS DE LA GASOLINA

ESTACIONES DE SERVICIO  
CON INDICADORES DE GANANCIA  
**MÁS BAJOS DE GASOLINA REGULAR EN LAS 8 REGIONES**  
Precios vigentes en el país del 12 al 18 de diciembre de 2022



GOBIERNO DE  
**MÉXICO**

SENER  
SECRETARÍA DE ENERGÍA

ECONOMÍA  
SECRETARÍA DE ECONOMÍA

PROFECO  
PROCURADURÍA FEDERAL  
DEL CONSUMIDOR

MARCA	REGIÓN	ENTIDAD	MUNICIPIO	DOMICILIO	PRECIO TAR	PRECIO PÚBLICO PROMEDIO	INDICADOR GANANCIA
PEMEX	NOROESTE	BAJA CALIFORNIA SUR	LA PAZ	AVENIDA ISABEL LA CATÓLICA 2315	\$20.83	\$21.08	\$0.15
FULLGAS	SURESTE	YUCATÁN	UMÁN	CALLE 16-A POR CALLE S/N TABLAJE CATASTRAL 14177	\$20.09	\$20.60	\$0.38
REPSOL	SUR	CHIAPAS	TUXTLA GUTIÉRREZ	BOULEVARD ÁNGEL ALBINO CORZO 3219	\$20.40	\$20.99	\$0.45
PETRO 7 SEVEN	NORTE	CHIHUAHUA	CHIHUAHUA	PROLONGACIÓN CARLOS PACHECO 701	\$21.25	\$21.36	\$1.36
MOBIL	CENTRO	HIDALGO	MINERAL DE LA REFORMA	AVENIDA SAN MARCOS 76	\$18.27	\$19.94	\$1.37
SERVIFÁCIL	GOLFO	VERACRUZ	MINATITLÁN	INSTITUTO TECNOLÓGICO ESQUINA AVENIDA REFORMA S/N	\$19.95	\$20.10	\$1.38
MOBIL	NORESTE	COAHUILA	FRANCISCO I. MADERO	BOULEVARD LUIS DONALDO COLOSIO Y AUTOPISTA TORREÓN- SAN PEDRO 1	\$18.27	\$19.99	\$1.39
MOBIL	OCCIDENTE	GUANAJUATO	CELAYA	AVENIDA CAMPESTRE 107 LOCAL 6B	\$18.27	\$19.99	\$1.42



**PEMEX**  
INMOBILIARIA LAS PALMAS MAYA, SA DE CV

LA PAZ  
BAJA CALIFORNIA SUR

**\$21.08**  
por litro



Fuente: Valores estimados por la SENER con información de la CRE y el SAT. El precio al público es un promedio de los precios registrados durante el periodo de referencia.  
Notas: Excluye zonas fronterizas con estímulo fiscal. Incluye descuentos en TAR.

Regiones consideradas en la Política Pública de Almacenamiento Mínimo de Petrolíferos:  
Noroeste: Baja California, Baja California Sur, Sonora, Sinaloa y Nayarit.  
Norte: Chihuahua y Durango.  
Noreste: Coahuila, Nuevo León, Tamaulipas y San Luis Potosí.  
Occidente: Zacatecas, Aguascalientes, Jalisco, Guanajuato, Michoacán y Colima.  
Centro: Querétaro, Hidalgo, Tlaxcala, Puebla, Morelos, Estado de México y CDMX.  
Golfo: Veracruz y Tabasco.  
Sur: Guerrero, Oaxaca y Chiapas.  
Sureste: Campeche, Yucatán y Quintana Roo.





# QUIÉN ES QUIÉN EN LOS PRECIOS DE LA GASOLINA

ESTACIONES DE SERVICIO  
CON INDICADORES DE GANANCIA  
**MÁS ALTOS DE GASOLINA PREMIUM EN LAS 8 REGIONES**  
Precios vigentes en el país del 12 al 18 de diciembre de 2022

MARCA	REGIÓN	ENTIDAD	MUNICIPIO	DOMICILIO	PRECIO TAR	PRECIO PÚBLICO PROMEDIO	INDICADOR GANANCIA
SHELL 	CENTRO	ESTADO DE MÉXICO	ATIZAPÁN	ADOLFO RUIZ CORTINES 245	\$22.44	\$26.83	\$3.71
SHELL 	OCCIDENTE	GUANAJUATO	IRAPUATO	AVENIDA MARIANO J. GARCÍA, 896	\$22.32	\$25.99	\$3.66
BP 	GOLFO	TABASCO	CENTRO	CARRETERA FEDERAL VILLAHERMOSA-FRONTERA KM 15+000	\$21.72	\$24.49	\$3.50
PEMEX 	SUR	OAXACA	SAN PEDRO MIXTEPEC	BOULEVARD JOSÉ MURAT CASAB 202	\$21.81	\$25.71	\$3.05
PEMEX 	NORESTE	NUEVO LEÓN	APODACA	VÍA RÁPIDA AL AEROPUERTO KM 8	\$22.12	\$25.62	\$2.92
ARCO 	NOROESTE	SONORA	HERMOSILLO	BOULEVARD JOSÉ MARÍA MORELOS 329	\$22.44	\$25.80	\$2.83
PEMEX 	SURESTE	QUINTANA ROO	BENITO JUÁREZ	AVENIDA BENITO JUÁREZ MZ. 9 LT. 1 SUPERMZ. 85	\$21.33	\$24.93	\$2.76
WINDSTAR 	NORTE	CHIHUAHUA	CUAUHTÉMOC	AVENIDA AGUSTÍN MELGAR 1685	\$22.59	\$25.99	\$2.75



**SHELL**  
VEXAL,  
SA DE CV

ATIZAPÁN  
ESTADO DE MÉXICO

**\$26.83**  
por litro



Fuente: Valores estimados por la SENER con información de la CRE y el SAT. El precio al público es un promedio de los precios registrados durante el periodo de referencia.  
Notas: Excluye zonas fronterizas con estímulo fiscal. Incluye descuentos en TAR.

Regiones consideradas en la Política Pública de Almacenamiento Mínimo de Petrolíferos:  
Noroeste: Baja California, Baja California Sur, Sonora, Sinaloa y Nayarit.  
Norte: Chihuahua y Durango.  
Noreste: Coahuila, Nuevo León, Tamaulipas y San Luis Potosí.  
Occidente: Zacatecas, Aguascalientes, Jalisco, Guanajuato, Michoacán y Colima.  
Centro: Querétaro, Hidalgo, Tlaxcala, Puebla, Morelos, Estado de México y CDMX.  
Golfo: Veracruz y Tabasco.  
Sur: Guerrero, Oaxaca y Chiapas.  
Sureste: Campeche, Yucatán y Quintana Roo.







# QUIÉN ES QUIÉN EN LOS PRECIOS DE LA GASOLINA

ESTACIONES DE SERVICIO  
CON INDICADORES DE GANANCIA  
**MÁS BAJOS DE GASOLINA PREMIUM EN LAS 8 REGIONES**  
Precios vigentes en el país del 12 al 18 de diciembre de 2022



GOBIERNO DE  
**MÉXICO**

SENER  
SECRETARÍA DE ENERGÍA

ECONOMÍA  
SECRETARÍA DE ECONOMÍA

PROFECO  
PROCURADURÍA FEDERAL  
DEL CONSUMIDOR

MARCA	REGIÓN	ENTIDAD	MUNICIPIO	DOMICILIO	PRECIO TAR	PRECIO PÚBLICO PROMEDIO	INDICADOR GANANCIA
PEMEX 	SUR	GUERRERO	LA UNIÓN DE ISIDORO MONTES DE OCA	CARRETERA FEDERAL ZIHUATANEJO - LÁZARO CÁRDENAS KM 95.3	\$22.08	\$22.33	\$0.16
PEMEX 	NORTE	CHIHUAHUA	CUAUHTÉMOC	CARRETERA A GUERRERO S/N KM 107.800	\$22.59	\$23.00	\$0.17
PEMEX 	GOLFO	VERACRUZ	COATZA-COALCOS	AVENIDA MALECÓN COSTERO 1315 ESQUINA PLATÓN SÁNCHEZ	\$21.20	\$21.49	\$0.19
EL QUIJAY 	OCCIDENTE	GUANAJUATO	DOCTOR MORA	CARRETERA DR. MORA A SAN MIGUEL ALLENDE KM 1.7	\$22.17	\$22.56	\$0.25
OKTAN SERVICE STATION 	SURESTE	YUCATÁN	MÉRIDA	CALLE 59A X 60 Y 58-A	\$21.33	\$21.99	\$0.51
PEMEX 	NOROESTE	BAJA CALIFORNIA SUR	LA PAZ	CALLE JALISCO 1530	\$22.08	\$22.89	\$0.61
BP 	CENTRO	PUEBLA	CHOLULA	KM 125 CARRETERA FEDERAL MÉXICO-PUEBLA	\$21.96	\$21.98	\$1.16
PEMEX 	NORESTE	TAMAULIPAS	ALTAMIRA	ANTIGUA CARRETERA TAMPICO MANTE KM 12.5 AVENIDA DE LA INDUSTRIA 10940-A	\$21.20	\$22.33	\$1.76



**PEMEX**  
JOSÉ ALBERTO VALENCIA FIGUEROA

LA UNIÓN DE ISIDORO MONTES DE OCA GUERRERO

**\$22.33**  
por litro



Regiones consideradas en la Política Pública de Almacenamiento Mínimo de Petrolíferos:  
Noroeste: Baja California, Baja California Sur, Sonora, Sinaloa y Nayarit.  
Norte: Chihuahua y Durango.  
Noreste: Coahuila, Nuevo León, Tamaulipas y San Luis Potosí.  
Occidente: Zacatecas, Aguascalientes, Jalisco, Guanajuato, Michoacán y Colima.  
Centro: Querétaro, Hidalgo, Tlaxcala, Puebla, Morelos, Estado de México y CDMX.  
Golfo: Veracruz y Tabasco.  
Sur: Guerrero, Oaxaca y Chiapas.  
Sureste: Campeche, Yucatán y Quintana Roo.

Fuente: Valores estimados por la SENER con información de la CRE y el SAT. El precio al público es un promedio de los precios registrados durante el periodo de referencia.  
Notas: Excluye zonas fronterizas con estímulo fiscal. Incluye descuentos en TAR.





# QUIÉN ES QUIÉN EN LOS PRECIOS DE LA GASOLINA

ESTACIONES DE SERVICIO  
CON INDICADORES DE GANANCIA  
**MÁS ALTOS DE DIÉSEL EN LAS 8 REGIONES**  
Precios vigentes en el país del 12 al 18 de diciembre de 2022



GOBIERNO DE  
**MÉXICO**

SENER  
SECRETARÍA DE ENERGÍA

ECONOMÍA  
SECRETARÍA DE ECONOMÍA

PROFECO  
PROCURADURÍA FEDERAL  
DEL CONSUMIDOR

MARCA	REGIÓN	ENTIDAD	MUNICIPIO	DOMICILIO	PRECIO TAR	PRECIO PÚBLICO PROMEDIO	INDICADOR GANANCIA
BP	GOLFO	TABASCO	PARAÍSO	BOULEVARD MANUEL ANTONIO ROMERO ZURITA NO. 600 ESQUINA CALLE ALAMO	\$22.61	\$24.49	\$2.97
PEMEX	CENTRO	ESTADO DE MÉXICO	TEJUPILCO	CARRETERA TEJUPILCO-AMATEPEC KM 3.9	\$23.19	\$25.88	\$2.11
PEMEX	OCCIDENTE	JALISCO	MASCOTA	CAMINO MASCOTA A LA YERBABUENA S/N	\$23.40	\$26.10	\$2.08
PEMEX	SUR	OAXACA	SAN PEDRO MIXTEPEC	BOULEVARD JOSÉ MURAT CASAB 202	\$22.89	\$25.58	\$2.01
LAGAS	SURESTE	QUINTANA ROO	SOLIDARIDAD	AVENIDA 45 NORTE LT. NO. 030405 Y 06 MZ. NO. 559	\$22.41	\$24.93	\$1.83
PEMEX	NORESTE	SAN LUIS POTOSÍ	CATORCE	PLATA 1	\$23.23	\$25.30	\$1.66
SMARTGAS	NOROESTE	SINALOA	CULIACÁN	BOULEVARD JOSÉ LIMÓN 1430	\$23.52	\$25.24	\$1.42
MOBIL	NORTE	DURANGO	GÓMEZ PALACIO	BOULEVARD DIVISIÓN DEL NORTE 2299	\$23.47	\$24.99	\$1.25



**BP**  
ENERGÍA DG, S DE RL DE  
CV

PARAÍSO  
TABASCO

**\$24.49**  
por litro



Fuente: Valores estimados por la SENER con información de la CRE y el SAT. El precio al público es un promedio de los precios registrados durante el periodo de referencia.  
Notas: Excluye zonas fronterizas con estímulo fiscal. Incluye descuentos en TAR.

Regiones consideradas en la Política Pública de Almacenamiento Mínimo de Petrolíferos:  
Noroeste: Baja California, Baja California Sur, Sonora, Sinaloa y Nayarit.  
Norte: Chihuahua y Durango.  
Noreste: Coahuila, Nuevo León, Tamaulipas y San Luis Potosí.  
Occidente: Zacatecas, Aguascalientes, Jalisco, Guanajuato, Michoacán y Colima.  
Centro: Querétaro, Hidalgo, Tlaxcala, Puebla, Morelos, Estado de México y CDMX.  
Golfo: Veracruz y Tabasco.  
Sur: Guerrero, Oaxaca y Chiapas.  
Sureste: Campeche, Yucatán y Quintana Roo.





# QUIÉN ES QUIÉN EN LOS PRECIOS DE LA GASOLINA

ESTACIONES DE SERVICIO  
CON INDICADORES DE GANANCIA  
**MÁS BAJOS DE DIÉSEL EN LAS 8 REGIONES**  
Precios vigentes en el país del 12 al 18 de diciembre de 2022

MARCA	REGIÓN	ENTIDAD	MUNICIPIO	DOMICILIO	PRECIO TAR	PRECIO PÚBLICO PROMEDIO	INDICADOR GANANCIA
PEMEX 	GOLFO	VERACRUZ	VERACRUZ	CAMINO MATA DE PITA 1390	\$22.28	\$22.53	\$0.16
MOBIL 	NORESTE	TAMAULIPAS	TAMPICO	BOULEVARD ADOLFO LÓPEZ MATEOS 1001	\$22.28	\$22.54	\$0.17
SHELL 	CENTRO	HIDALGO	MINERAL DE LA REFORMA	BOULEVARD PASEOS DE CHAVARRÍA 1002	\$22.09	\$22.39	\$0.20
PEMEX 	SURESTE	YUCATÁN	UMÁN	15 81 POR 18 Y 20	\$22.41	\$22.79	\$0.26
PETRO 7 SEVEN 	NORTE	CHIHUAHUA	CHIHUAHUA	AVENIDA TECNOLÓGICO 2901	\$23.17	\$23.59	\$0.30
SERVIFÁCIL 	SUR	CHIAPAS	BERRIOZÁBAL	8A ORIENTE Y CARRETERA PANAMERICANA 231	\$22.28	\$23.14	\$0.47
VIAMIGO 	NOROESTE	SINALOA	CULIACÁN	BOULEVARD JOSÉ LIMÓN 2415 NORTE	\$21.68	\$23.59	\$1.59
MOBIL 	OCCIDENTE	AGUAS-CALIENTES	AGUAS-CALIENTES	AVENIDA EUGENIO GARZA 54	\$20.10	\$22.79	\$2.24



**PEMEX**  
LAS GRANJAS, SA DE CV

VERACRUZ  
VERACRUZ

**\$22.53**  
por litro



Fuente: Valores estimados por la SENER con información de la CRE y el SAT. El precio al público es un promedio de los precios registrados durante el periodo de referencia.  
Notas: Excluye zonas fronterizas con estímulo fiscal. Incluye descuentos en TAR.

Regiones consideradas en la Política Pública de Almacenamiento Mínimo de Petrolíferos:  
Noroeste: Baja California, Baja California Sur, Sonora, Sinaloa y Nayarit.  
Norte: Chihuahua y Durango.  
Noreste: Coahuila, Nuevo León, Tamaulipas y San Luis Potosí.  
Occidente: Zacatecas, Aguascalientes, Jalisco, Guanajuato, Michoacán y Colima.  
Centro: Querétaro, Hidalgo, Tlaxcala, Puebla, Morelos, Estado de México y CDMX.  
Golfo: Veracruz y Tabasco.  
Sur: Guerrero, Oaxaca y Chiapas.  
Sureste: Campeche, Yucatán y Quintana Roo.





# COMBUSTIBLES

## ACCIONES DE VERIFICACIÓN

Verificaciones 16 al 22 de diciembre de 2022



GOBIERNO DE  
MÉXICO

ECONOMÍA  
SECRETARÍA DE ECONOMÍA

PROFECO  
PROCURADURÍA FEDERAL  
DEL CONSUMIDOR

CONCEPTO	TOTALES*
DENUNCIAS ATENDIDAS	530
VERIFICACIONES Y/O VISITAS DE CONSTATACIÓN	277
GASOLINERAS QUE SE NEGARON A SER VERIFICADAS	0
GASOLINERAS VERIFICADAS CON IRREGULARIDADES EN DAR LITROS DE A LITRO	3
GASOLINERAS VERIFICADAS Y/O VISITADAS SIN IRREGULARIDADES	113
MANGUERAS / BOMBAS INMOVILIZADAS POR NO DAR LITROS DE A LITRO	3



Ricardo  
Flores  
Año de  
Magón

PRECURSOR DE LA REVOLUCIÓN MEXICANA



# COMBUSTIBLES

## PRECIOS REGISTRADOS

### PRECIOS REGISTRADOS EN CAMPO

PRECIOS MÁS ALTOS Y MÁS BAJOS DE GASOLINAS Y DIÉSEL  
 Información del 21 y 22 de diciembre de 2022  
**REGULAR**



GOBIERNO DE  
**MÉXICO**

ECONOMÍA  
SECRETARÍA DE ECONOMÍA

PROFECO  
PROCURADURÍA FEDERAL  
 DEL CONSUMIDOR

### MÁS BARATAS



**\$19.99**



**Mobil**

FRANCISCO I. MADERO, COAHUILA



**\$19.99**



**Mobil**

CELAYA, GUANAJUATO

### MÁS CARAS



**\$23.79**



**Apex**

SAHUAYO, MICHOACÁN



**\$23.79**



**Gulf**

ESCÁRCEGA, CAMPECHE

Fuente: Estaciones de servicio seleccionadas con información de la CRE, y precios verificados en campo por la Profeco. No son datos promedio.



Ricardo  
**2022 Flores**  
 Año de Magón  
PRECURSOR DE LA REVOLUCIÓN MEXICANA



# COMBUSTIBLES

## PRECIOS REGISTRADOS

### PRECIOS REGISTRADOS EN CAMPO

PRECIOS MÁS ALTOS Y MÁS BAJOS DE GASOLINAS Y DIÉSEL

Información del 21 y 22 de diciembre de 2022

### PREMIUM



GOBIERNO DE  
MÉXICO

ECONOMÍA  
SECRETARÍA DE ECONOMÍA

PROFECO  
PROCURADURÍA FEDERAL  
DEL CONSUMIDOR

### MÁS BARATAS



\$21.49



COATZACOALCOS, VERACRUZ



\$21.98



CHOLULA, PUEBLA

### MÁS CARAS



\$26.75



BAHÍA DE BANDERAS, NAYARIT



\$25.99



CUAUHTÉMOC, CHIHUAHUA

Fuente: Estaciones de servicio seleccionadas con información de la CRE, y precios verificados en campo por la Profeco. No son datos promedio.





# COMBUSTIBLES

## PRECIOS REGISTRADOS

### PRECIOS REGISTRADOS EN CAMPO

PRECIOS MÁS ALTOS Y MÁS BAJOS DE GASOLINAS Y DIÉSEL

Información del 21 y 22 de diciembre de 2022

### DIÉSEL



GOBIERNO DE MÉXICO

ECONOMÍA  
SECRETARÍA DE ECONOMÍA

PROFECO  
PROCURADURÍA FEDERAL  
DEL CONSUMIDOR

#### MÁS BARATAS



\$22.39



MINERAL DE LA REFORMA, HIDALGO



\$22.48



PUEBLA, PUEBLA

#### MÁS CARAS



\$26.20



BAHÍA DE BANDERAS, NAYARIT



\$25.24



CULIACÁN, SINALOA

Fuente: Estaciones de servicio seleccionadas con información de la CRE, y precios verificados en campo por la Profeco. No son datos promedio.



Ricardo Flores  
2022 Año de Magón

PRECURSOR DE LA REVOLUCIÓN MEXICANA



# SERVICIO DE SANITARIOS

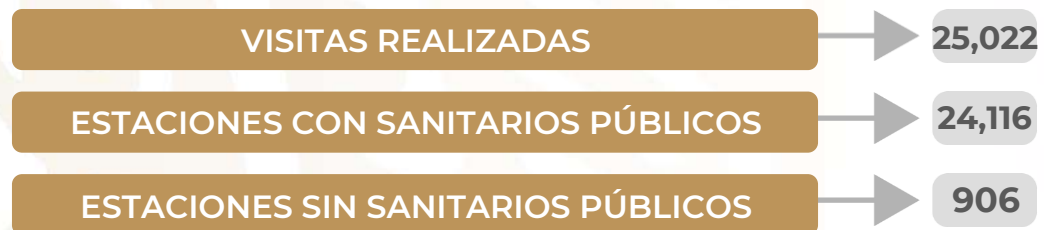
CONDICIONES DEL SERVICIO DE SANITARIOS EN ESTACIONES DE SERVICIO DE GASOLINA  
**VISITAS EN CAMPO DESDE EL 4 DE OCTUBRE DE 2019**  
Información al 22 de diciembre de 2022



GOBIERNO DE MÉXICO

ECONOMÍA  
SECRETARÍA DE ECONOMÍA

PROFECO  
PROCURADURÍA FEDERAL DEL CONSUMIDOR



\*Porcentajes calculados con base en el número de visitas a las estaciones de servicio.  
Fuente: PROFECO, programa Quién es Quién en los Combustibles

## SANITARIO LIMPIO

HUIMANGUILLO, TABASCO  
PL/10017/EXP/ES/2015  
SERVICIO PEDREGAL DEL GOLFO,  
SA DE CV  
G500



COBRAN: NO  
BAÑO LIMPIO: SÍ  
DAN PAPEL: SÍ  
DAN JABÓN: SÍ



## SANITARIO SUCIO

SAN FERNANDO, TAMAULIPAS  
PL/9663/EXP/ES/2015  
HUMBERTO ENCARNACIÓN  
GARZA GARZA  
GRN



COBRAN: SÍ  
BAÑO LIMPIO: NO  
DAN PAPEL: SÍ  
DAN JABÓN: SÍ







**GOBIERNO DE  
MÉXICO**

**ECONOMÍA**  
SECRETARÍA DE ECONOMÍA

**PROFECO**  
PROCURADURÍA FEDERAL  
DEL CONSUMIDOR