

# INFORME DE SEGURIDAD

---

MAYO 2023



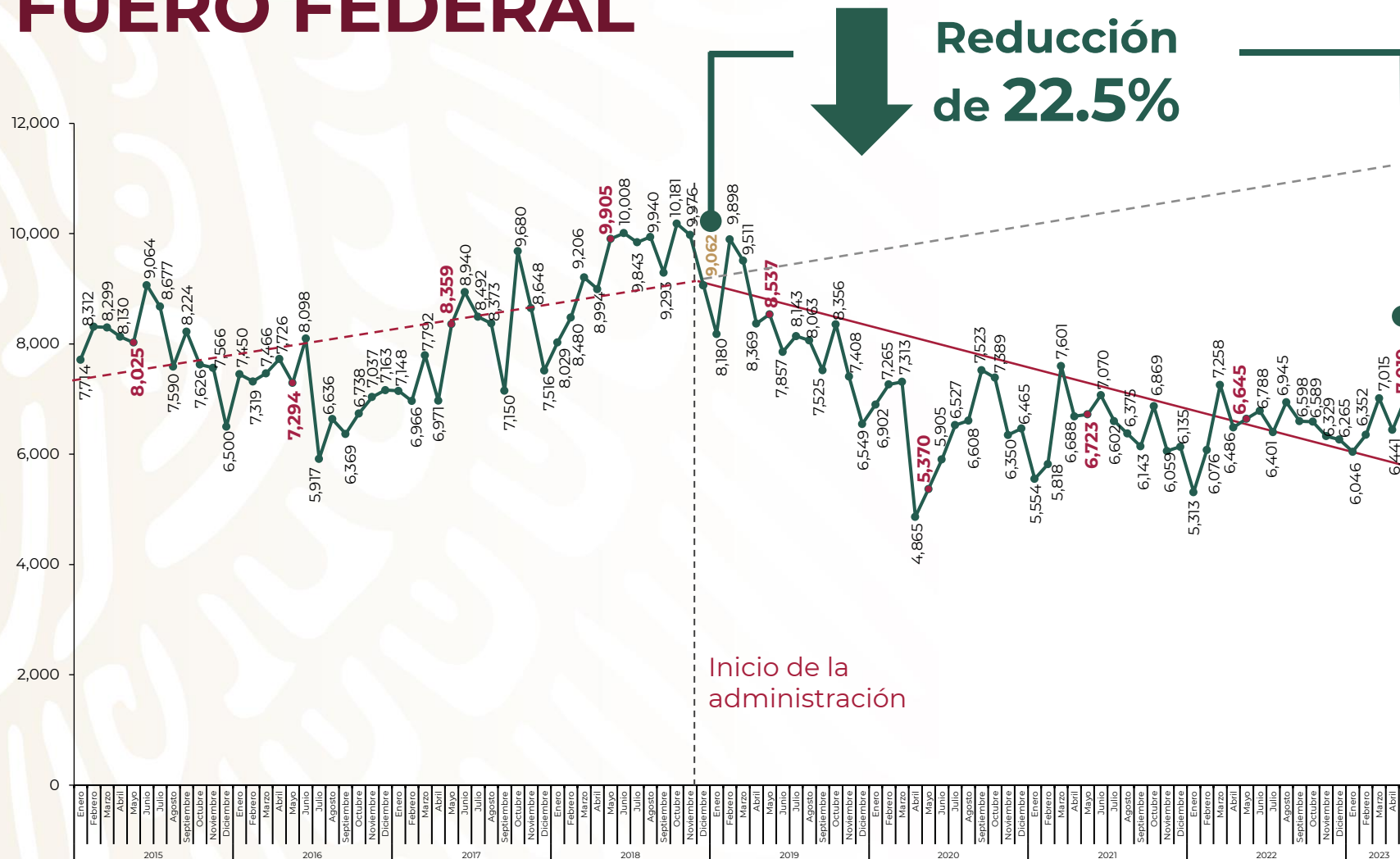
GOBIERNO DE  
**MÉXICO**



2023  
AÑO DE  
*Francisco*  
**VILLA**  
EL REVOLUCIONARIO DEL PUEBLO



# INCIDENCIA DELICTIVA FUERO FEDERAL



Al inicio de esta administración se cometían 9 mil 62 delitos del fuero federal. En mayo se registraron **22.5% menos** en comparación con diciembre de 2018.

Enero 2015 – mayo 2023

Fuente: SESNSP-CNI con información reportada por la Fiscalía General de la República.



2023 AÑO DE FRANCISCO VILLA

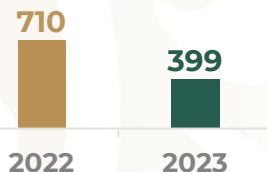
EL REVOLUCIONARIO DEL PUEBLO



# INCIDENCIA DELICTIVA FUERO FEDERAL

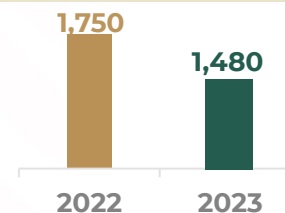
## Enero-mayo 2023 respecto a enero-mayo 2022

Contrabando de personas 43.8%



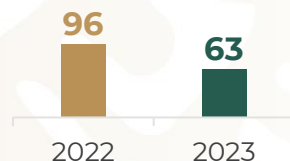
Delitos cometidos por servidores públicos 15.4%

15.4%



Delitos de delincuencia organizada 34.4%

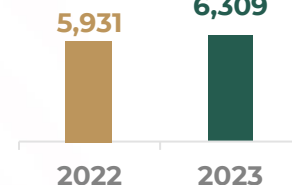
34.4%



Delitos relacionados con armas de fuego y explosivos 6.4%

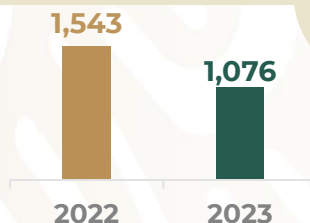


6.4%



Delitos financieros 30.3%

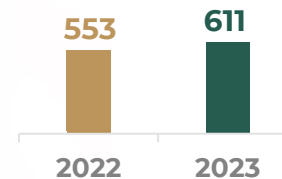
30.3%



Delitos fiscales 10.5%




10.5%



En mayo de 2023 tuvimos **reducciones** en delitos federales.

Fuente: SESNSP-CNI con información reportada por la Fiscalía General de la República.



2023 AÑO DE FRANCISCO VILLA

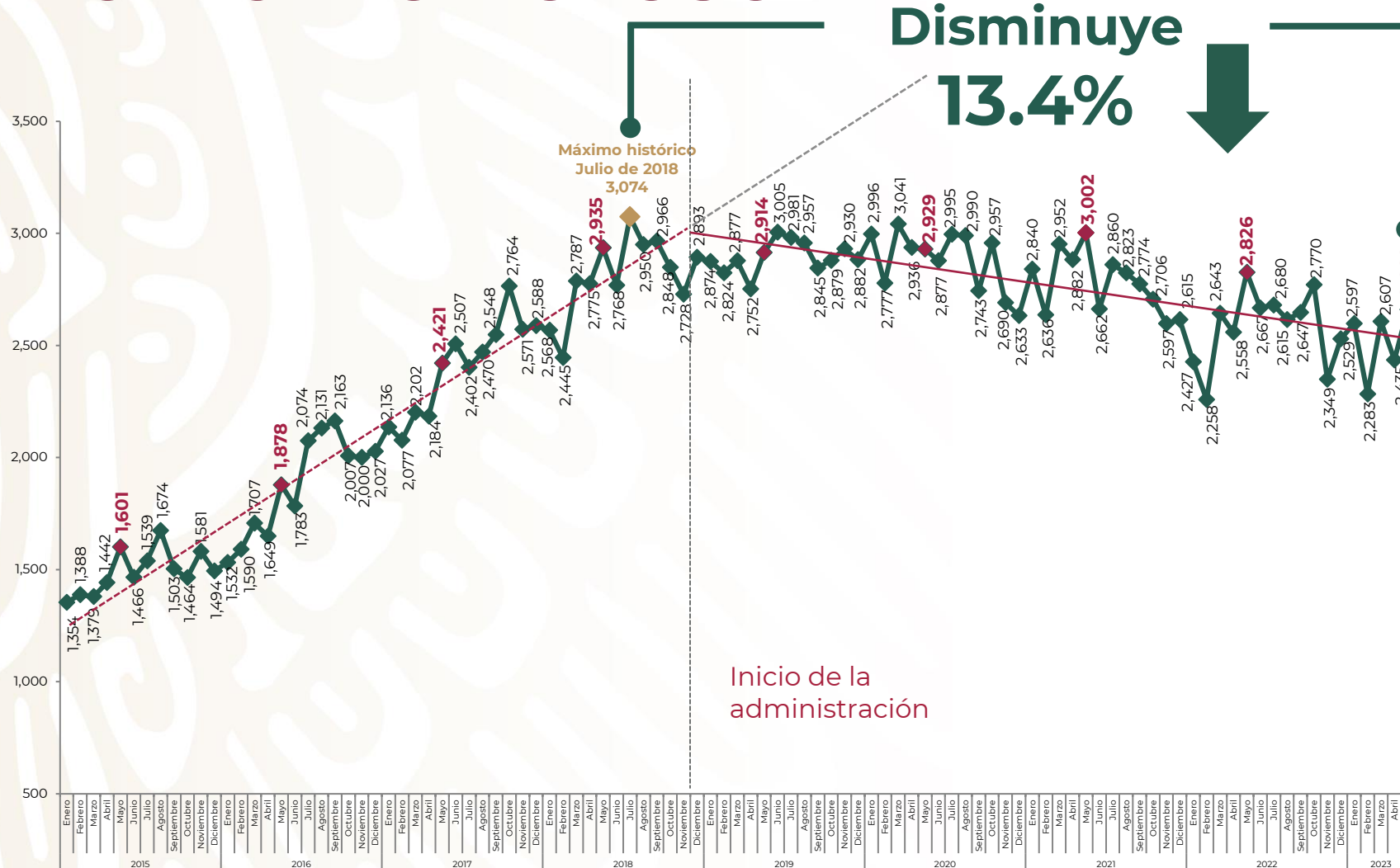
EL REVOLUCIONARIO DEL PUEBLO

# FUERO COMÚN HOMICIDIO DOLOSO



**SEGURIDAD**

SECRETARÍA DE SEGURIDAD  
Y PROTECCIÓN CIUDADANA



Desde el inicio de la administración, el homicidio doloso viene a la baja.

Hubo un repunte respecto a abril, pero se trata del mes de mayo **más bajo de los últimos seis años.**

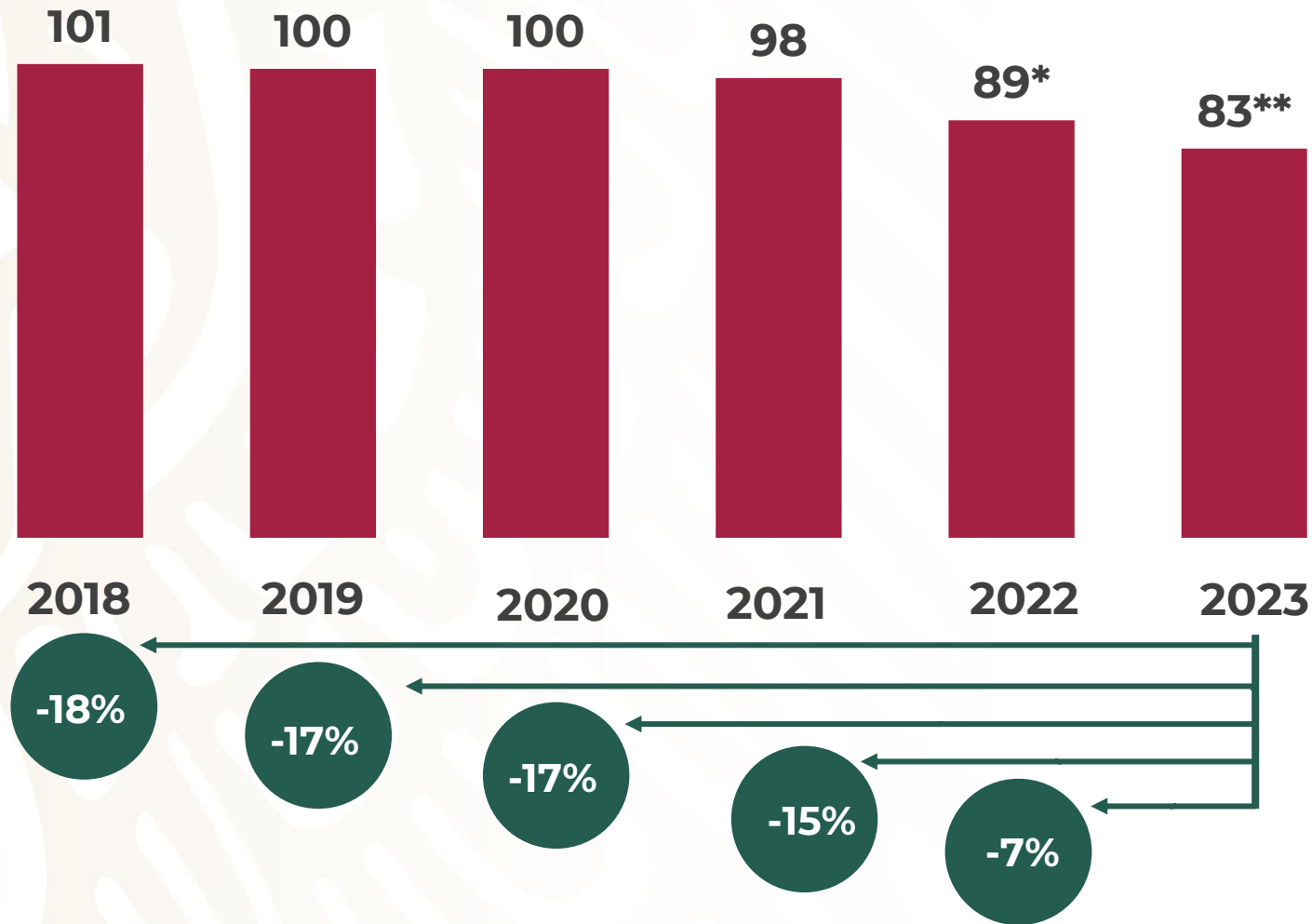
Enero 2015 – mayo 2023

Fuente: SESNSP con información reportada por las procuradurías o fiscalías de las 32 entidades federativas..





# FUERO COMÚN PROMEDIO DIARIO VÍCTIMAS DE HOMICIDIO DOLOSO 2018-2023



El **promedio diario** de víctimas de homicidio doloso bajó **-7%** en 2023 respecto al año pasado, **-15%** en comparación con 2021, **-17%** respecto a 2020 y la misma cifra en 2019, y **-18%** comparado con 2018.

\*Se realizó proyección de datos INEGI para el segundo semestre de 2022 de 16,864 víctimas de homicidios dolosos

\*\*Se usaron datos de INEGI para todos los años a excepción del 2023, cuando se emplearon los del SESNSP.

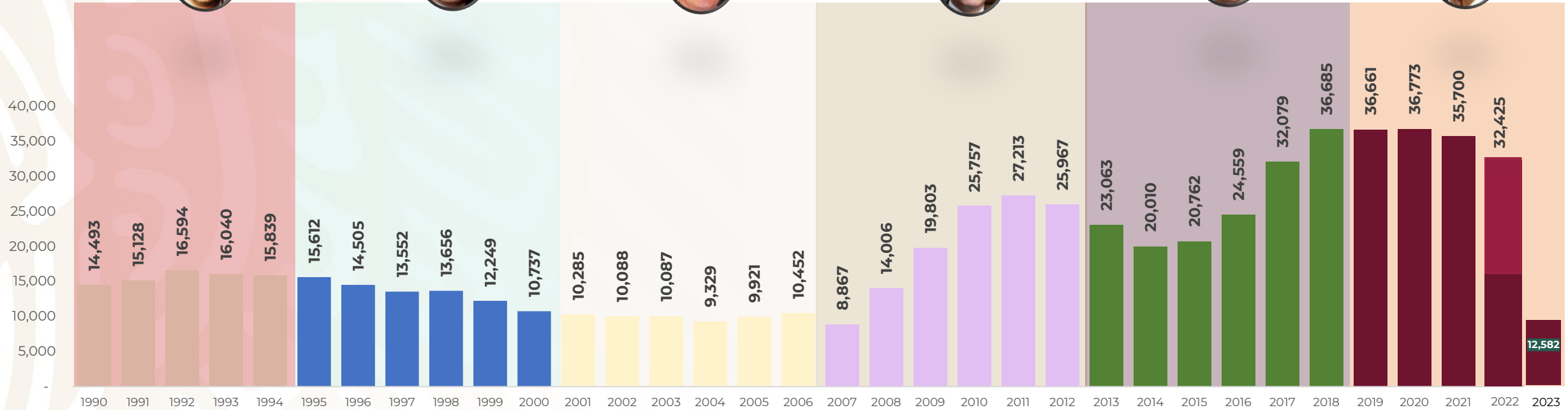


# COMPARATIVA DE HOMICIDIOS

1990-2023



**SEGURIDAD**  
SECRETARÍA DE SEGURIDAD  
Y PROTECCIÓN CIUDADANA



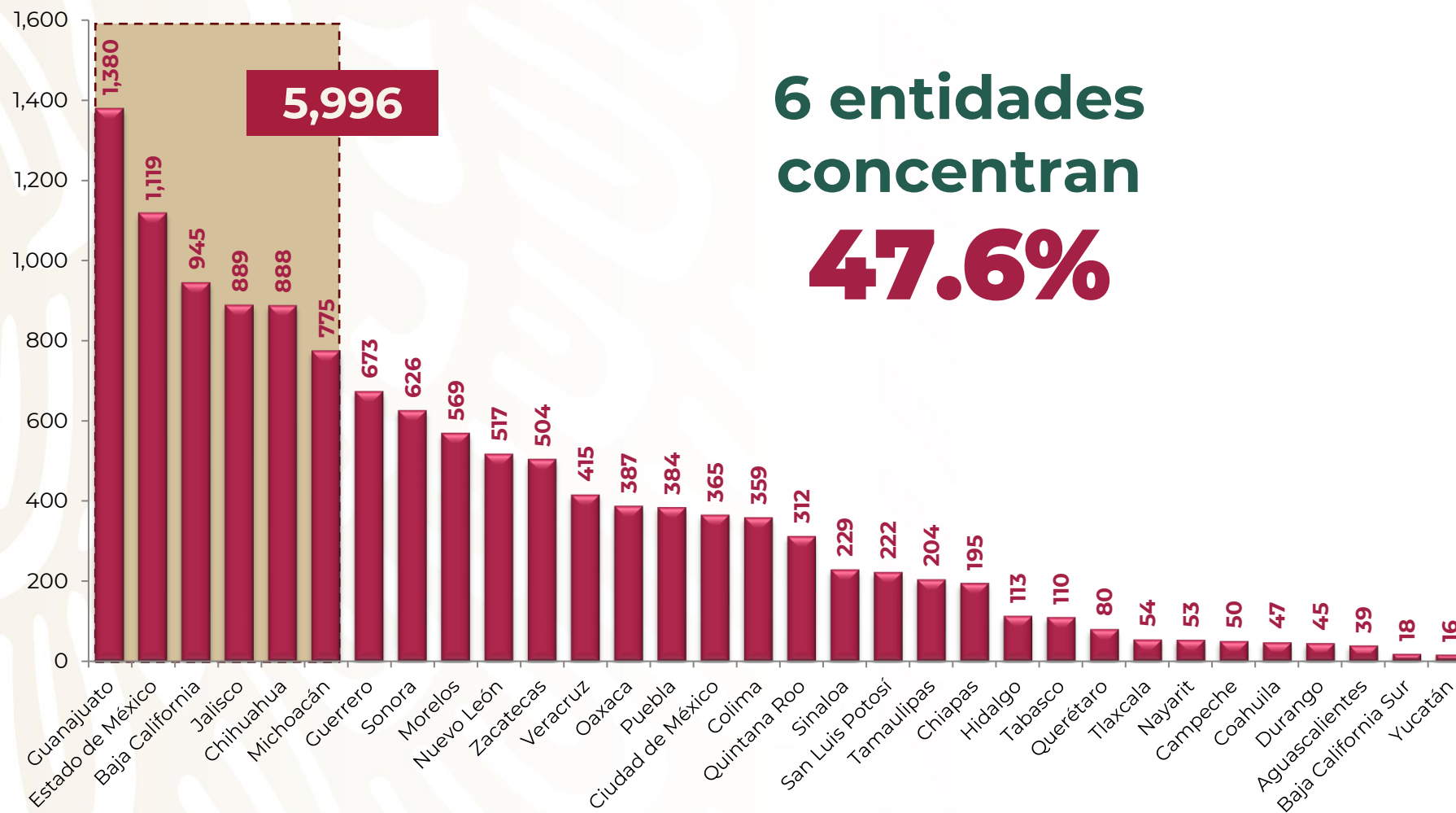
**NOTA:** De 1990 a 2021 se tomaron los registros de defunciones por homicidio del INEGI. Se realizó proyección de datos INEGI para el segundo semestre de 2022 de 16,864 víctimas de homicidios dolosos de julio a diciembre, lo que sumado al primer semestre da un total anual de 32,425 defunciones por homicidios dolosos. Para 2023 se usaron los datos de enero-mayo del SESNSP (datos horizontales dentro de la barra correspondiente 2023). La variación 2019 vs 2023 considera el promedio diario de homicidios en lo que va de 2023 según cifras del SESNSP y se contrasta con datos de INEGI en 2019.



FUERO COMÚN

# HOMICIDIO DOLOSO POR ESTADO

Enero-mayo 2023



Fuente: SESNSP-CNI con información reportada por las procuradurías o fiscalías de las 32 entidades federativas.

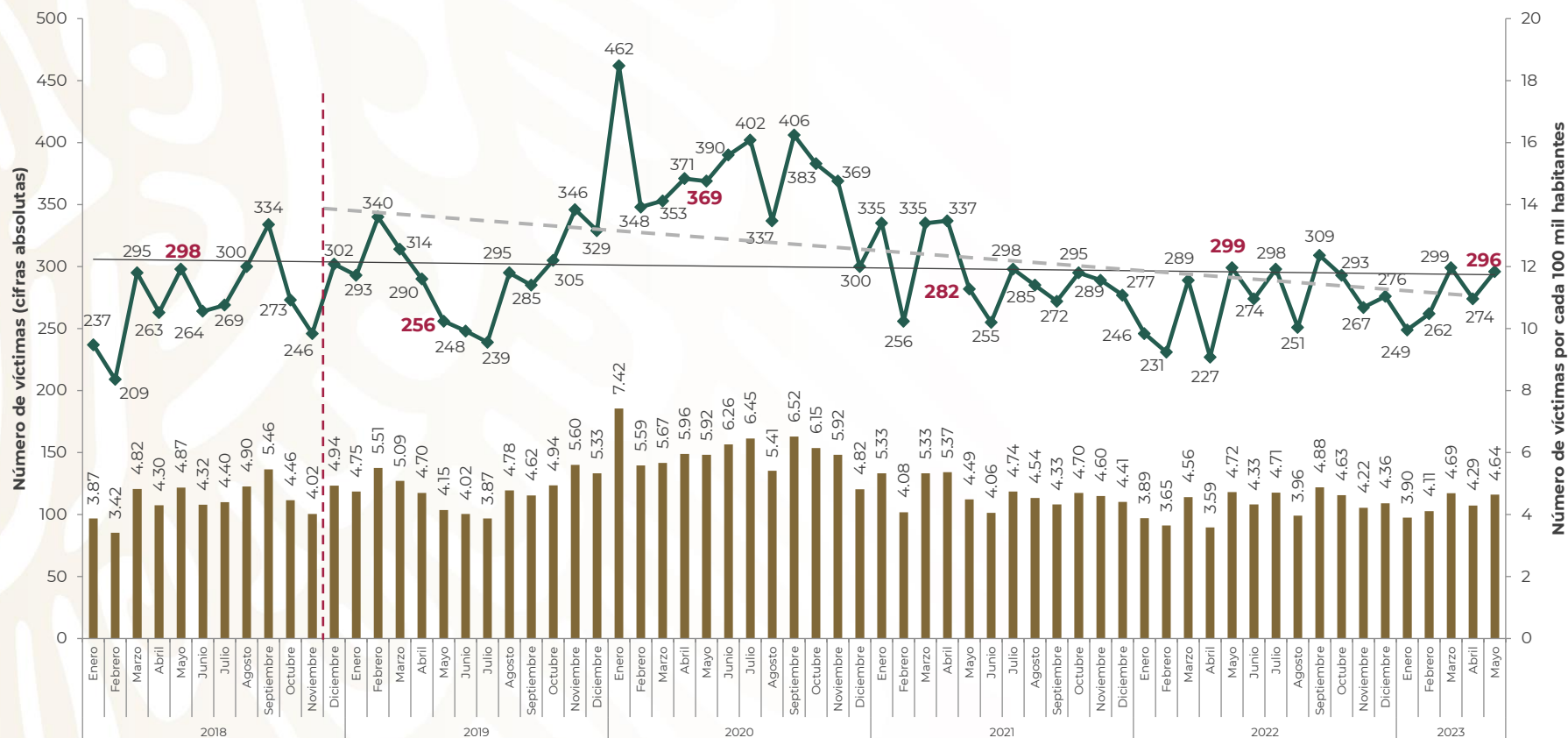


2023  
AÑO DE  
Francisco  
VILLA

EL REVOLUCIONARIO DEL PUEBLO



# FUERO COMÚN VÍCTIMAS DE HOMICIDIO DOLOSO GUANAJUATO



En mayo, Guanajuato tuvo **296** homicidios, lo que representa **22 homicidios más** que en abril 2023.

Enero 2018 – mayo 2023

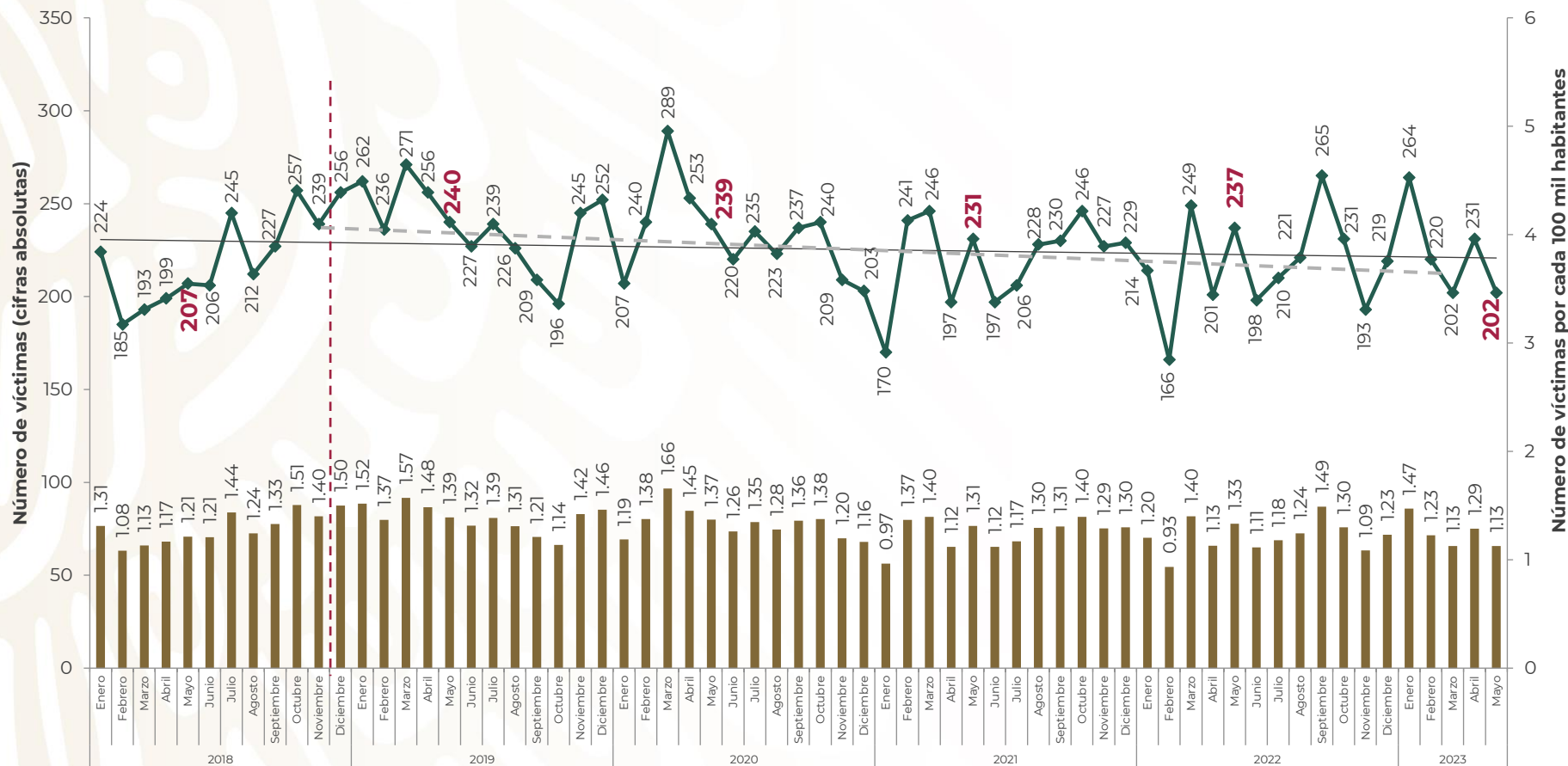
**Nota:** Las tasas se calcularon con información de la población publicada por CONAPO en agosto 2019.  
**Fuente:** SESNSP-CNI con información reportada por las procuradurías o fiscalías de la entidad federativa.







# FUERO COMÚN VÍCTIMAS DE HOMICIDIO DOLOSO ESTADO DE MÉXICO



En mayo de 2023, el Estado de México tuvo **202** homicidios, lo que representa **29 delitos menos** que el mes anterior.

Enero 2018 – mayo 2023

**Nota:** Las tasas se calcularon con información de la población publicada por CONAPO en agosto 2019.  
**Fuente:** SESNSP-CNI con información reportada por las procuradurías o fiscalías de la entidad federativa.



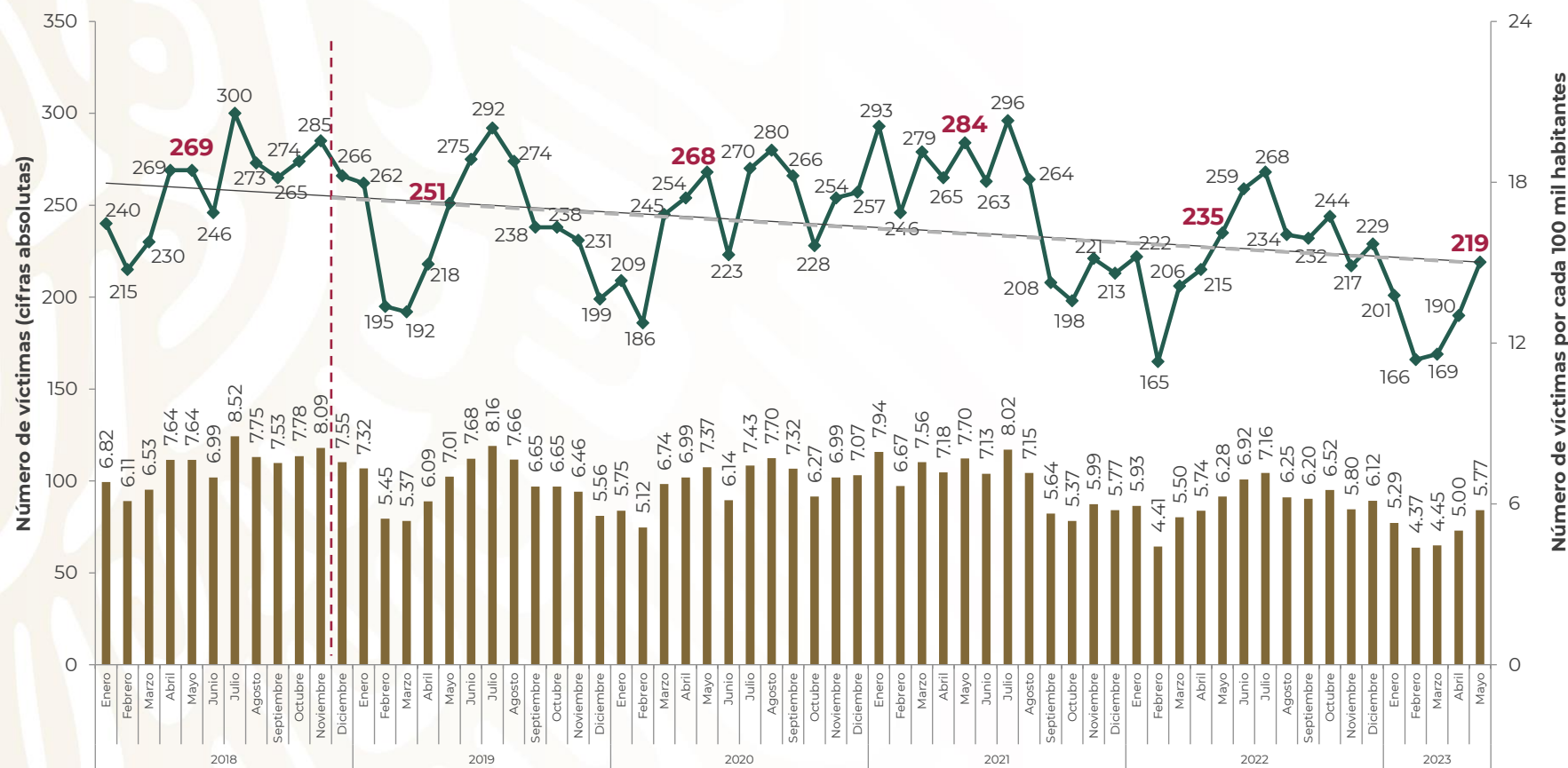
2023  
AÑO DE  
Francisco  
VILLA

EL REVOLUCIONARIO DEL PUEBLO



# FUERO COMÚN VÍCTIMAS DE HOMICIDIO DOLOSO BAJA CALIFORNIA

En mayo de 2023, Baja California tuvo **219** homicidios, **29** más que el mes anterior, aunque tiene una tendencia a la baja.



Enero 2018 – mayo 2023

**Nota:** Las tasas se calcularon con información de la población publicada por CONAPO en agosto 2019.  
**Fuente:** SESNSP-CNI con información reportada por las procuradurías o fiscalías de la entidad federativa.



2023  
AÑO DE  
**Francisco VILA**

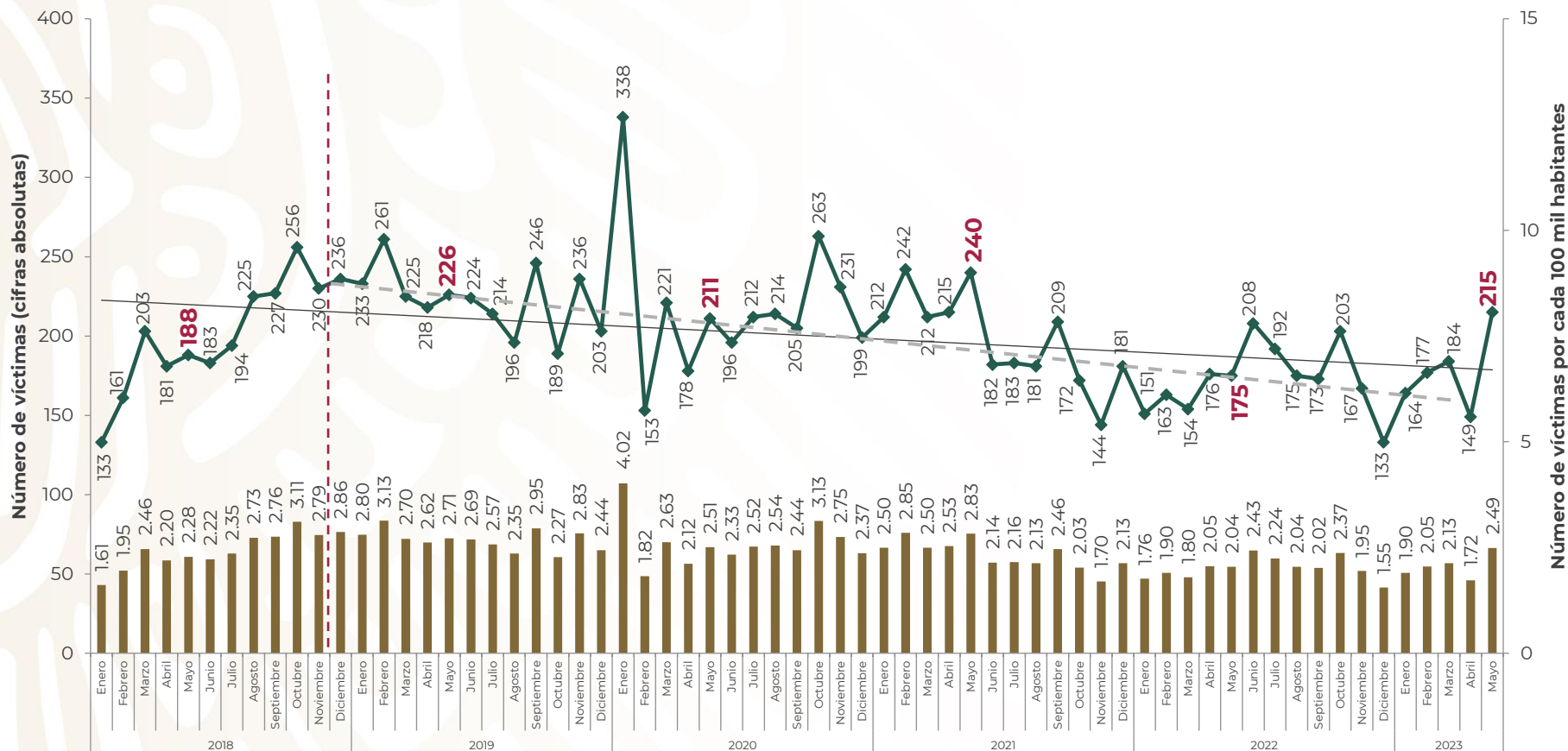
EL REVOLUCIONARIO DEL PUEBLO

# FUERO COMÚN VÍCTIMAS DE HOMICIDIO DOLOSO JALISCO



**SEGURIDAD**  
SECRETARÍA DE SEGURIDAD  
Y PROTECCIÓN CIUDADANA

En mayo de 2023,  
Jalisco tuvo **215**  
homicidios,  
**66 más** que en  
abril.



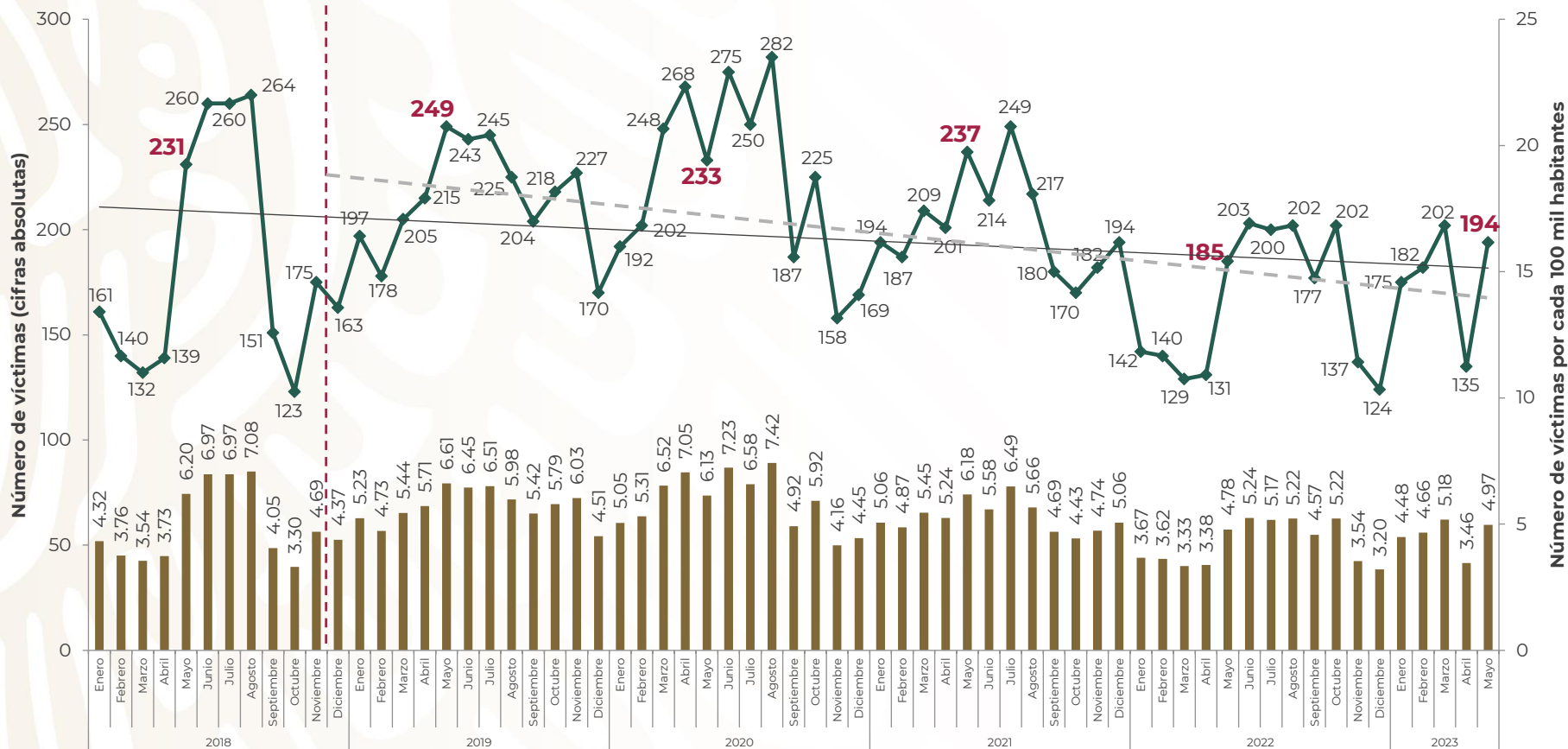
**Enero 2018 – mayo 2023**

**Nota:** Las tasas se calcularon con información de la población publicada por CONAPO en agosto 2019.  
**Fuente:** SESNSP-CNI con información reportada por las procuradurías o fiscalías de la entidad federativa.






# FUERO COMÚN VÍCTIMAS DE HOMICIDIO DOLOSO CHIHUAHUA



En mayo de 2023, Chihuahua tuvo **194** homicidios, es decir, **59 más** que en abril.

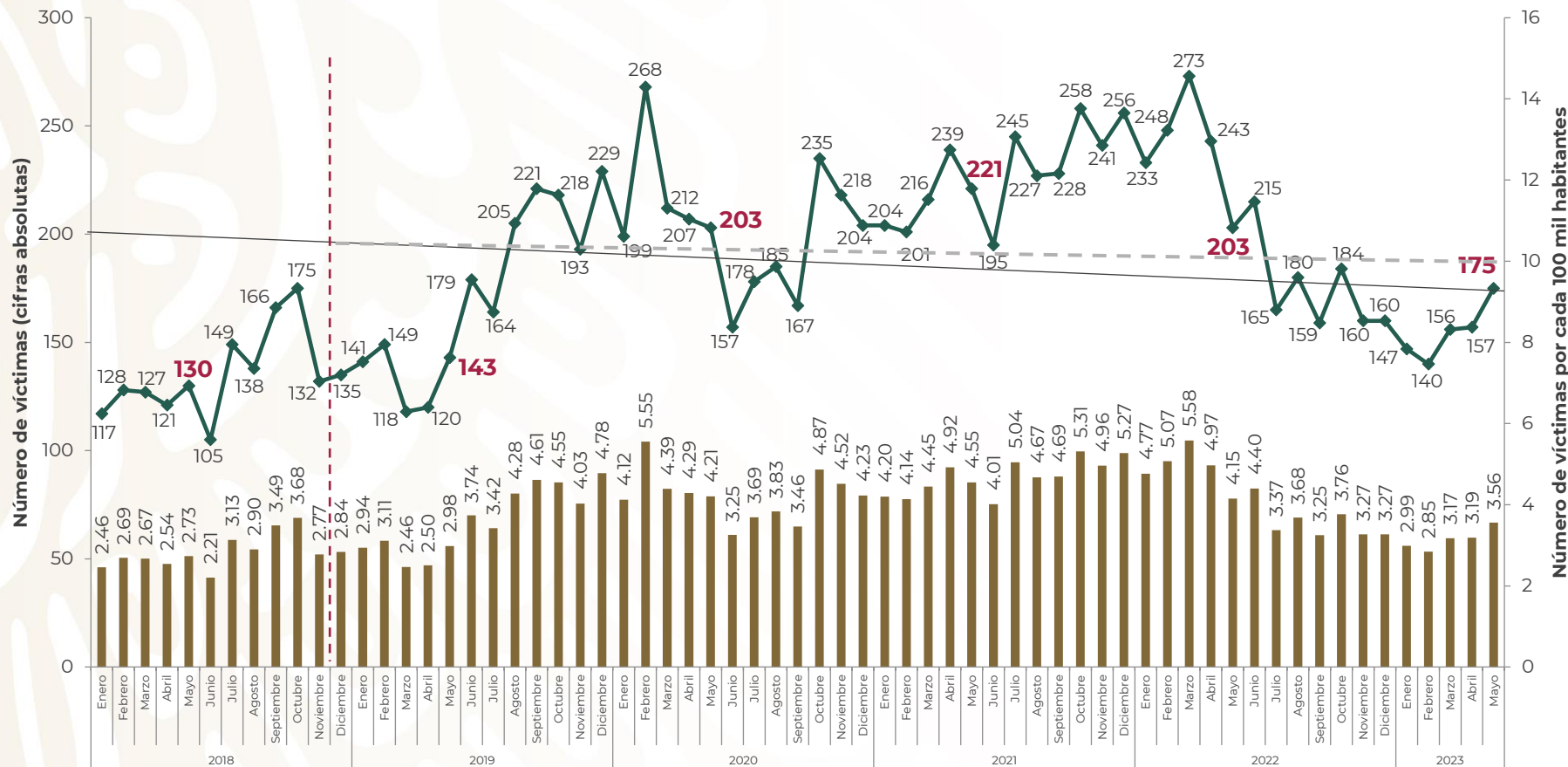
Enero 2018 – mayo 2023

**Nota:** Las tasas se calcularon con información de la población publicada por CONAPO en agosto 2019.  
**Fuente:** SESNSP-CNI con información reportada por las procuradurías o fiscalías de la entidad federativa.





# FUERO COMÚN VÍCTIMAS DE HOMICIDIO DOLOSO MICHHOACÁN



En mayo de 2023, Michoacán tuvo **175** homicidios, **18 más** que en abril. Continúa la tendencia a la baja del último año.

## Enero 2018 – mayo 2023

**Nota:** Las tasas se calcularon con información de la población publicada por CONAPO en agosto 2019.  
**Fuente:** SESNSP-CNI con información reportada por las procuradurías o fiscalías de la entidad federativa.



2023  
AÑO DE  
**Francisco VILLA**

EL REVOLUCIONARIO DEL PUEBLO



# FUERO COMÚN HOMICIDIO DOLOSO EN LOS 50 MUNICIPIOS PRIORITARIOS

Junio 2021 - mayo 2022  
vs junio 2022 - mayo 2023

Se observa que el número de homicidios dolosos en los 50 municipios prioritarios en los últimos doce meses (junio 2022–mayo 2023) **disminuyó 5.5%** respecto a los doce meses previos (junio 2021–mayo 2022).

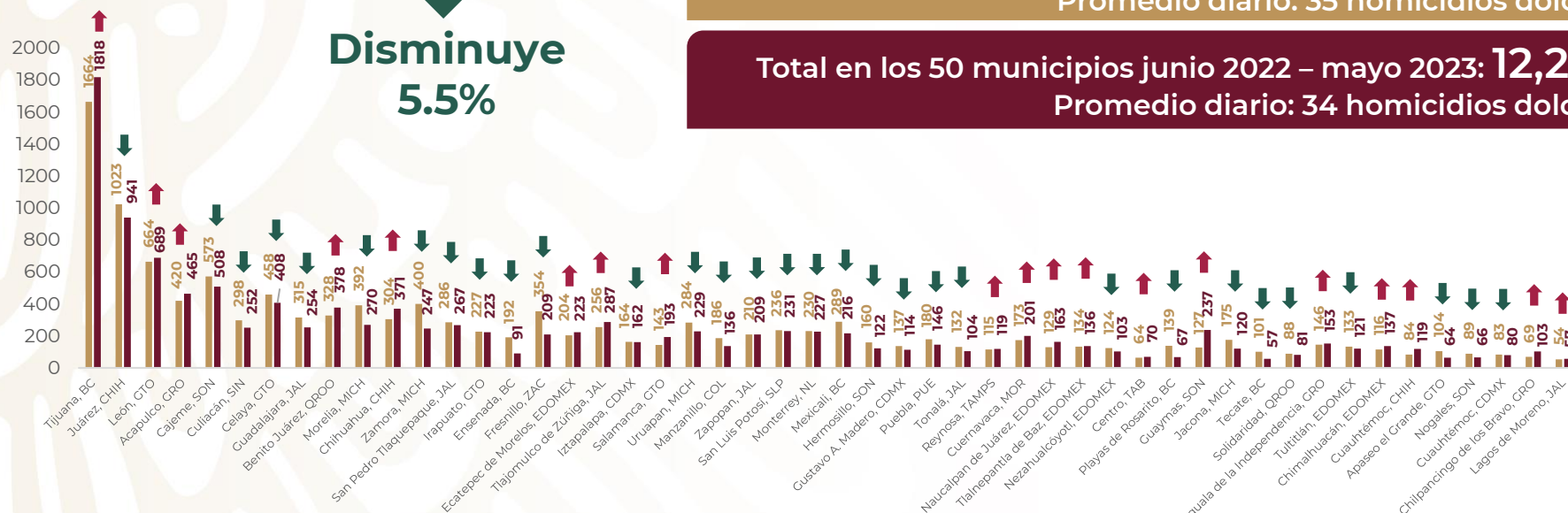
- **31** municipios registraron una **disminución de 18.5%** en promedio.
- **19** municipios registraron un **incremento de 14%** en promedio.



## Disminuye 5.5%

Total en los 50 municipios en junio 2021 – mayo 2022: **12,956**  
Promedio diario: 35 homicidios dolosos

Total en los 50 municipios junio 2022 – mayo 2023: **12,244**  
Promedio diario: 34 homicidios dolosos



● Junio 2021 – mayo 2022

● Junio 2022 – mayo 2023

Elaborado por: Unidad de Políticas y Estrategias para la Construcción de Paz con Entidades Federativas y Regiones  
Fuente: Centro Nacional de Información (CNI) – Secretariado Ejecutivo del Sistema Nacional de Seguridad Pública (SESNSP)





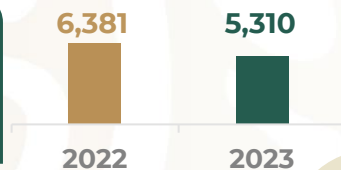
## INCIDENCIA DELICTIVA FUERO COMÚN

### Enero-mayo 2023 respecto a enero-mayo 2022

Robo en transporte individual



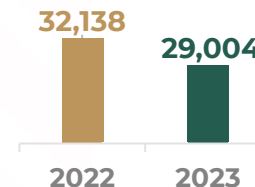
16.8%



Robo a transeúnte



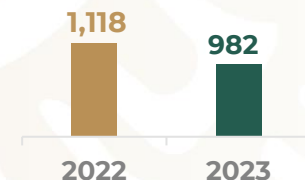
9.8%



Robo en transporte público individual



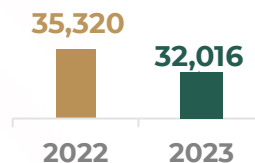
12.2%



Robo a negocio



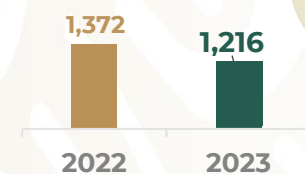
9.4%



Robo de ganado

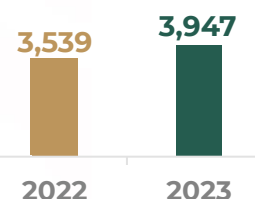


11.4%



Robo a transportista

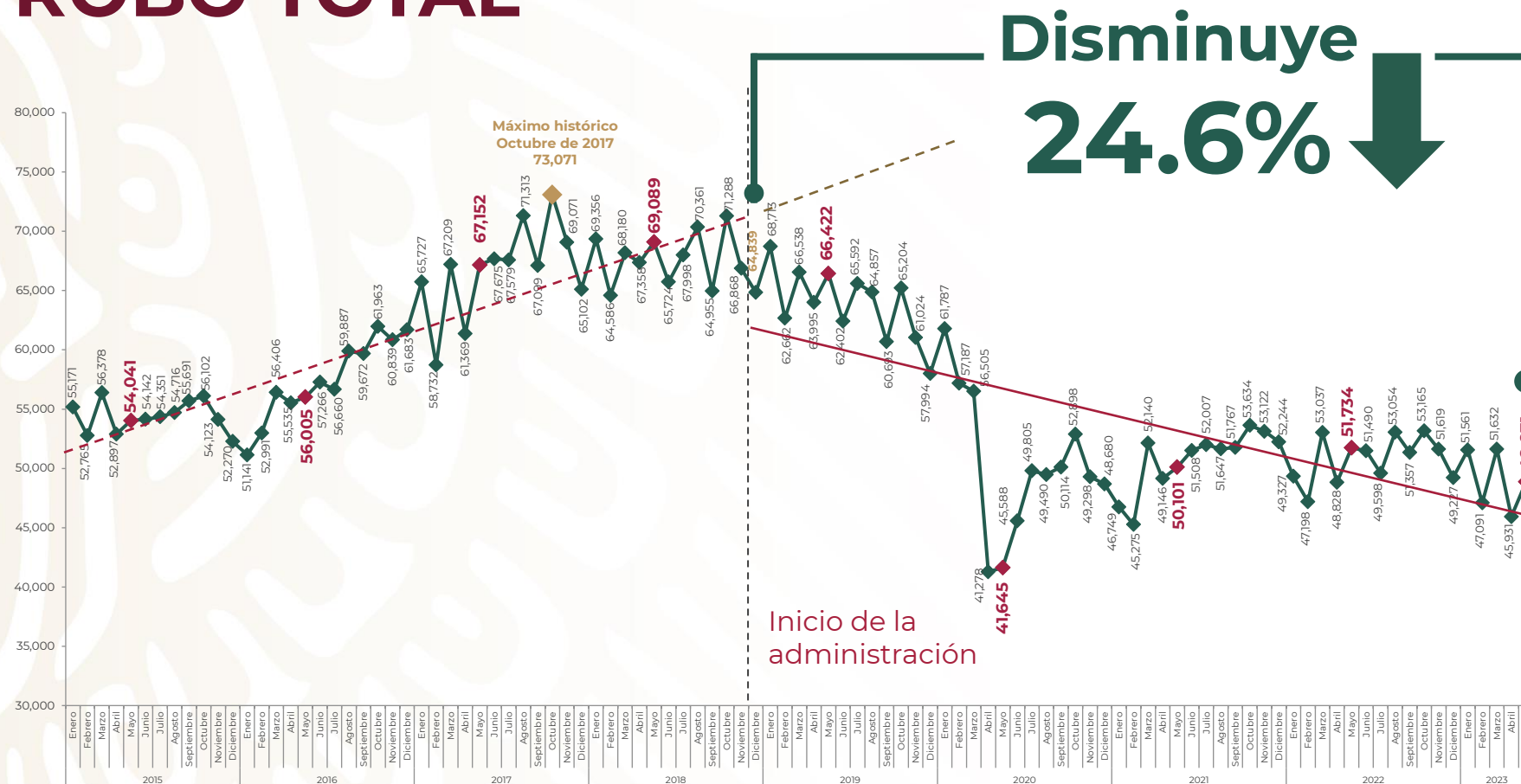
11.5%



Seguimos llamando a **fortalecer la coordinación con las autoridades estatales** competentes para mejorar resultados en la reducción de delitos del fuero común.



## FUERO COMÚN ROBO TOTAL



El robo **ha bajado** durante este gobierno, según el reporte de las fiscalías estatales.

En mayo se **redujo 24.6%** en comparación con diciembre de 2018.

### Tipos de robo

- A casa habitación
- De vehículo automotor
- A transportista
- A transeúnte
- En transporte público colectivo e individual
- En transporte individual
- De autopartes
- A institución bancaria
- A negocio
- De ganado
- De maquinaria
- Otros robos

Enero 2015 – mayo 2023

Fuente: SESNSP-CNI con información reportada por las procuradurías o fiscalías de las 32 entidades federativas.



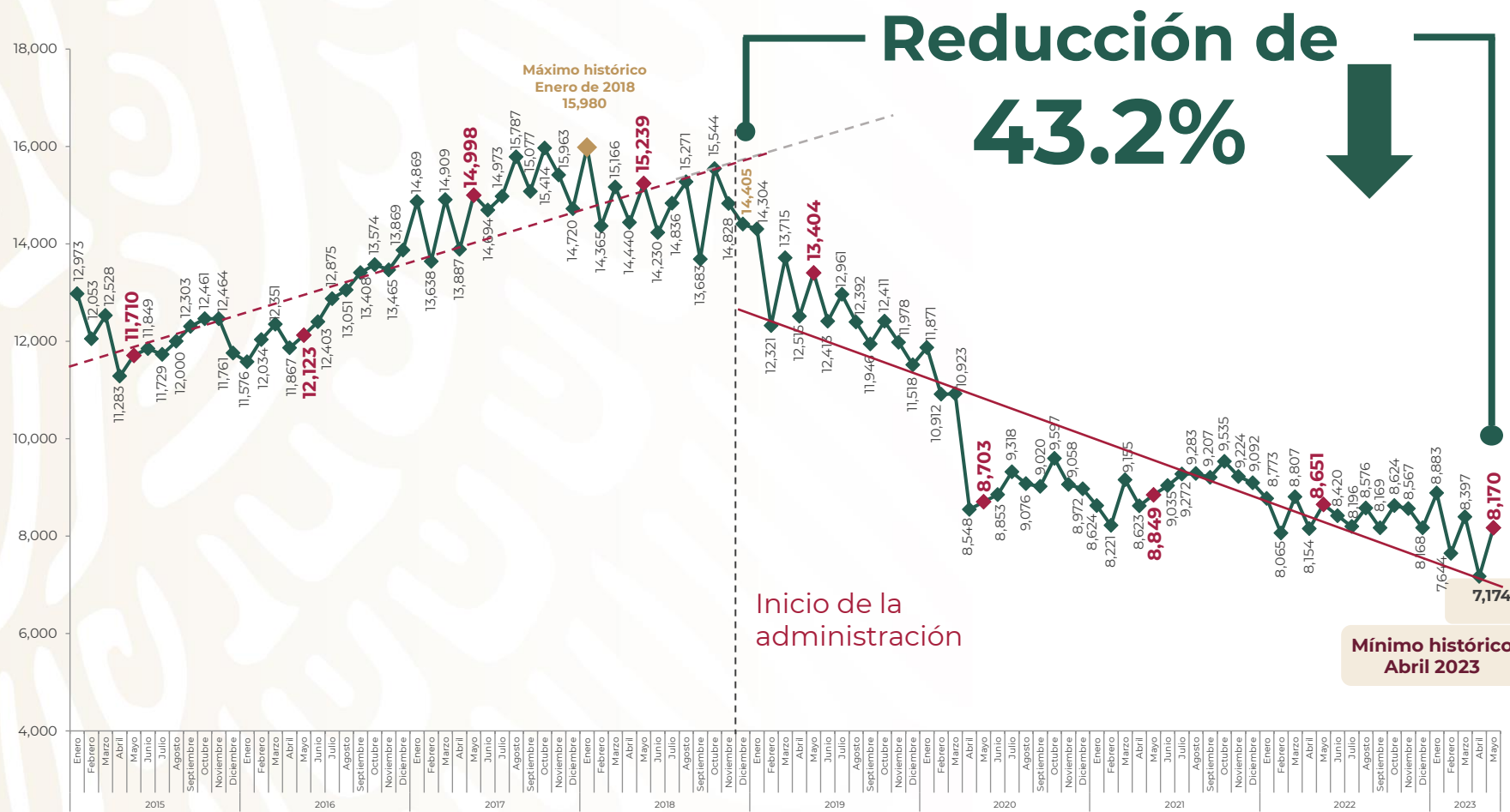
2023  
AÑO DE  
**Francisco VILLA**

EL REVOLUCIONARIO DEL PUEBLO





# FUERO COMÚN ROBO DE VEHÍCULO AUTOMOTOR



Durante esta administración el robo de vehículo automotor ha venido claramente **a la baja.**

En mayo se **redujo 43.2%** respecto a diciembre de 2018.

Enero 2015 – mayo 2023

Se refiere a delitos de robo de coche de cuatro ruedas.

Fuente: SESNSP-CNI con información reportada por las procuradurías o fiscalías de las 32 entidades federativas.

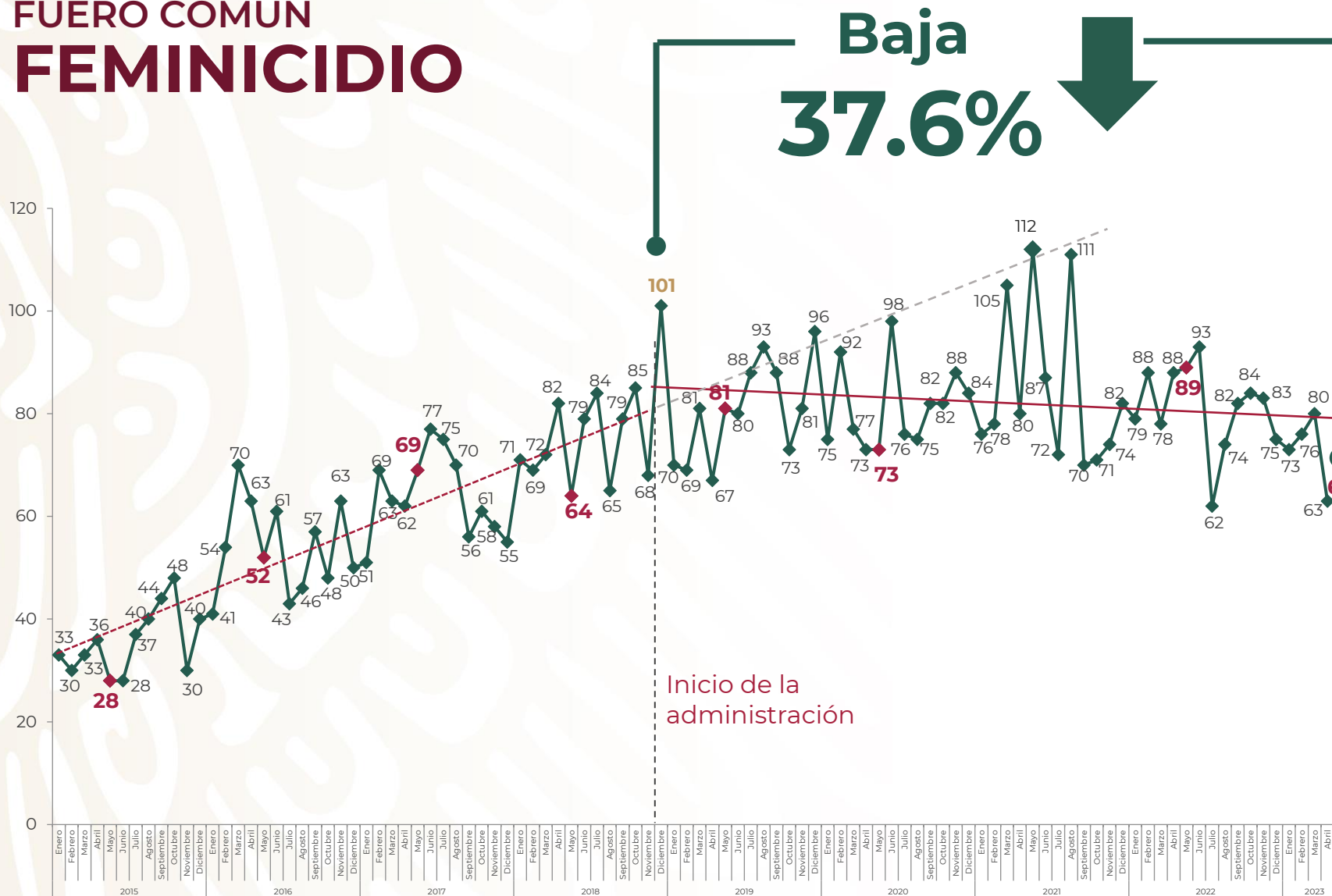


2023  
AÑO DE  
FRANCISCO  
VILLA

EL REVOLUCIONARIO DEL PUEBLO



## FUERO COMÚN FEMINICIDIO



En mayo de 2023 el feminicidio **bajó 37.6%** respecto a diciembre de 2018. Seguimos intensificando la persecución y sanción de la violencia feminicida.

Enero 2015 – mayo 2023

Fuente: SESNSP-CNI con información reportada por las procuradurías o fiscalías de las 32 entidades federativas.



2023  
AÑO DE  
Francisco  
VILLA

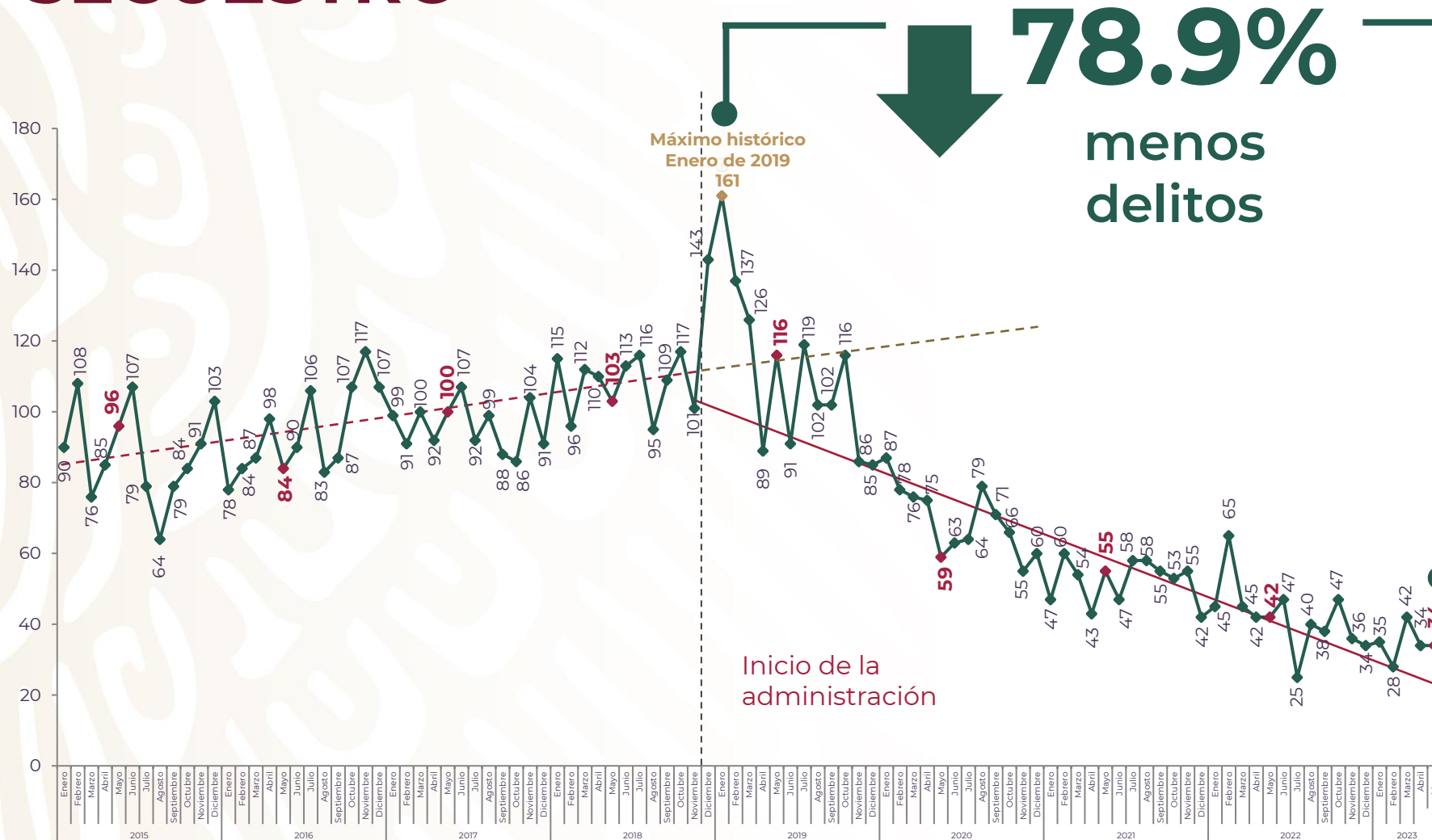
EL REVOLUCIONARIO DEL PUEBLO

# FUERO COMÚN SECUESTRO



**SEGURIDAD**

SECRETARÍA DE SEGURIDAD  
Y PROTECCIÓN CIUDADANA



En mayo el secuestro **disminuyó 78.9%** en relación con enero de 2019, al pasar de 161 delitos a 34.

Enero 2015 – mayo 2023

Fuente: SESNSP-CNI con información reportada por las procuradurías o fiscalías de las 32 entidades federativas.



2023  
AÑO DE  
**Francisco  
VILLA**

EL REVOLUCIONARIO DEL PUEBLO



**SEGURIDAD**

SECRETARÍA DE SEGURIDAD  
Y PROTECCIÓN CIUDADANA

FUERO COMÚN

# RESULTADOS CONASE-UECS EN SECUESTRO

(COORDINACIÓN NACIONAL ANTISECUESTRO)

16 de julio de 2019 – 31 de mayo de 2023



**5,300**

detenidos



**589**

bandas  
desarticuladas



**2,529**

víctimas  
liberadas

# FUERO COMÚN EXTORSIÓN



**SEGURIDAD**

SECRETARÍA DE SEGURIDAD  
Y PROTECCIÓN CIUDADANA

En extorsión **logramos una reducción de 4.9%** en el número de víctimas en enero-mayo de 2023, en comparación con el mismo periodo de 2022.

**Seguimos trabajando para contener este delito**, en coordinación con los gobiernos de los estados.

↓ **4.9%**  
menos víctimas



Enero 2015 – mayo 2023

Fuente: SESNSP-CNI con información reportada por las procuradurías o fiscalías de las 32 entidades federativas.






# AVANCES DE LAS MESAS DE PAZ

2 de enero de 2022 al 4 de junio de 2023



En coordinación con la **SEP se atiende a comunidades escolares** mediante:

- ✓ Rondines de seguridad
- ✓ Sanción de la venta de bebidas alcohólicas a menores de edad
- ✓ Desarticulación de puntos de venta de droga en las inmediaciones de las escuelas
- ✓ Servicios urbanos
- ✓ Pláticas y talleres de prevención



Además, se han verificado

**20 mil 982**  
giros negros



# ROBO DE HIDROCARBUROS

Desvío de miles de barriles al día por mercado ilícito de combustible

El combate al robo de combustible continúa arrojando resultados alentadores, de 72 mil barriles que se robaban por día a principios de diciembre de 2018, se **ha bajado a 4 mil 900 barriles**, es decir, **93.1% menos**.


**Ahorro estimado del 1 de diciembre de 2018 al 31 de mayo de 2023:**

**\$271,301,715,900.00**

Doscientos setenta y un mil trescientos un millones setecientos quince mil novecientos pesos 00/100 M.N.



Fuente: Petróleos Mexicanos (PEMEX) \*Reporte diario del desvío de hidrocarburos. Con fecha de actualización al 31 de mayo de 2023.





# PREVENCIÓN DE TOMA DE CASETAS

En esta administración se puso en marcha el **Plan Caseta Segura**, con el objetivo de evitar daños patrimoniales al Estado y proteger a la población que hace uso de las carreteras del país. De esta manera:



Se evitó la pérdida de

**8 mil 022 millones de pesos**

en el inicio de 2023

Y de 2020 al 1 de junio de 2023

**50 mil 366 millones de pesos**





# INFORME SOBRE EL PROGRAMA DE REGULARIZACIÓN DE VEHÍCULOS DE PROCEDENCIA EXTRANJERA

---

12 DE JUNIO 2023



**SEGURIDAD**

SECRETARÍA DE SEGURIDAD  
Y PROTECCIÓN CIUDADANA



**SECRETARIADO  
EJECUTIVO**

DEL SISTEMA NACIONAL  
DE SEGURIDAD PÚBLICA



2023  
AÑO DE  
**Francisco  
VILLA**

EL REVOLUCIONARIO DEL PUEBLO

# RESULTADOS

**16 ESTADOS BENEFICIADOS:**

DEL 19 DE MARZO 2022 AL 12 DE JUNIO 2023

Se superó el millón y medio de autos registrados



**156**  
módulos  
instalados

**1 millón 520 mil 741**  
vehículos  
regularizados

El programa continúa  
hasta el  
30 de junio 2023



**BCS**nosUNE  
Gobierno de Baja California Sur



# AVANCES DEL PROGRAMA POR ENTIDAD

Módulos en operación, recursos obtenidos y el total de vehículos regularizados por estado.

Entidad federativa	Módulos	Regularizaciones	Recursos obtenidos para pavimentación (aproximado).
<b>Tamaulipas</b>	12	<b>274,299</b>	<b>\$685,747,500</b>
<b>Chihuahua</b>	21	<b>264,312</b>	<b>\$660,780,000</b>
<b>Baja California</b>	10	<b>259,307</b>	<b>\$648,267,500</b>
Sonora	7	163,388	\$408,470,000
Zacatecas	13	107,060	\$267,650,000
Coahuila	17	102,519	\$256,297,500
Michoacán	13	102,027	\$255,067,500
Durango	16	98,748	\$246,870,000
Sinaloa	18	71,951	\$179,877,500
Baja California Sur	6	29,598	\$73,995,000
San Luis Potosí	5	13,232	\$33,080,000
Nayarit	10	12,930	\$32,325,000
Nuevo León	3	12,299	\$30,747,500
Jalisco	2	7,356	\$18,390,000
Puebla	2	1,619	\$4,047,500
Tlaxcala	1	96	\$240,000
<b>TOTAL</b>	<b>156</b>	<b>1,520,741</b>	<b>\$3,801,852,500</b>



Cálculo con base en trámites al 12 de junio.

# PAVIMENTACIÓN EN LOS ESTADOS

**Con los recursos obtenidos** se han pavimentado calles y avenidas de los estados en donde se lleva a cabo el programa.





2023  
AÑO DE  
*Francisco*  
VILLA

EL REVOLUCIONARIO DEL PUEBLO

GRACIAS



GOBIERNO DE  
MÉXICO